

АВТОНОМНАЯ НЕКОММЕРЧЕСКАЯ ОРГАНИЗАЦИЯ
ВЫСШЕГО ОБРАЗОВАНИЯ
«СЕВЕРО-КАВКАЗСКИЙ СОЦИАЛЬНЫЙ ИНСТИТУТ»



Утверждаю
Декан ЭФ
Н.В. Снегирева
«28» октября 2020 г.

РАБОЧАЯ ПРОГРАММА ДИСЦИПЛИНЫ

Оценка стоимости бизнеса (ОСБ)

(наименование дисциплины)


Направление подготовки 38.03.01 Экономика

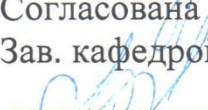
Направленность программы Бухгалтерский учет, анализ и аудит

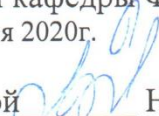
Квалификация выпускника бакалавр


Форма обучения очная/ заочная

год начала подготовки – 2018, 2019, 2020

Разработана
канд. экон. наук, доцент
кафедры финансов, налогов и
бухгалтерского учета
 С.Н. Тимофеева

Согласована
Зав. кафедрой ФНБУ
 Н.В. Снегирева

Рекомендована
на заседании кафедры ФНБУ
от «28» октября 2020г.
протокол № 3
Зав. кафедрой  Н.В. Снегирева

Одобрена
на заседании учебно-методической
комиссии факультета
от «28» октября 2020 г.
протокол № 2.1
Председатель УМК  Н.В. Снегирева

Ставрополь, 2020 г.

Содержание

1. Цели освоения дисциплины
 2. Место дисциплины в структуре ООП
 3. Планируемые результаты обучения по дисциплине
 4. Объем дисциплины и виды учебной работы
 5. Содержание и структура дисциплины
 - 5.1. Содержание дисциплины
 - 5.2. Структура дисциплины
 - 5.3. Занятия семинарского типа
 - 5.4. Курсовой проект (курсовая работа, расчетно-графическая работа, реферат, контрольная работа)
 - 5.5. Самостоятельная работа
 6. Образовательные технологии
 7. Фонд оценочных средств (оценочные материалы) для текущего контроля успеваемости, промежуточной аттестации
 8. Учебно-методическое и информационное обеспечение дисциплины
 - 8.1. Основная литература
 - 8.2. Дополнительная литература
 - 8.3. Программное обеспечение
 - 8.4. Профессиональные базы данных
 - 8.5. Информационно-справочные системы
 - 8.6. Интернет-ресурсы
 - 8.7. Методические указания по освоению дисциплины
 9. Материально-техническое обеспечение дисциплины
 10. Особенности освоения дисциплины лицами с ограниченными возможностями здоровья
- Приложение

1. ЦЕЛИ ОСВОЕНИЯ ДИСЦИПЛИНЫ

Управление стоимостью компании в действительности одна из наиболее популярных концепций менеджмента. В отечественной практике, как и во многих других странах, в последние годы изменилось понимание оценки бизнеса. Оно расширилось и стало включать в себя не только рыночной стоимости закрытых компаний, но и имущественных комплексов любых фирм. Это объясняется развитием рынка имущественных комплексов в противовес фондовому рынку, который во многих странах недостаточно велик и ликвиден.

Данная программа предусматривает изучение и применение методов оценки бизнеса в прогнозном режиме, когда требуется спрогнозировать вероятную будущую действительную рыночную стоимость, а также важно спланировать ожидаемую выручку от размещения на рынке новых акций компании.

Целями освоения дисциплины «Оценка стоимости бизнеса» является формирование у будущих специалистов фундаментальных знаний в области оценки стоимости компании (бизнеса), определении рыночной стоимости её капитала. Поэтому необходима комплексная оценка капитала с учетом всех соответствующих внутренних и внешних условий его развития.

Задачами дисциплины «Оценка стоимости бизнеса» являются:

- изучение нормативно-правового регулирования оценочной деятельности и стандартов оценки;
- раскрытие теоретических основ оценки стоимости бизнеса;
- освоение основных методов доходного, затратного и сравнительного подходов к оценке бизнеса.

2. МЕСТО ДИСЦИПЛИНЫ В СТРУКТУРЕ ООП

Дисциплина «Оценка стоимости бизнеса» входит в дисциплины по выбору цикла Б1ООП бакалавриата направления подготовки 38.03.01 Экономика.

Предшествующие дисциплины (курсы, модули, практики)	Последующие дисциплины (курсы, модули, практики)
Финансы	-
Корпоративные финансы	-
Бухгалтерская (финансовая) отчетность	-

Требования к входным знаниям, умениям и навыкам обучающихся при освоении данной дисциплины:

Знания:

- основных понятий, категорий и инструментов финансов;
- современных информационных технологий, используемых в экономической науке и производстве;

Умения:

- разработки планов и программ проведения научных исследований;
- разработки инструментария проводимых исследований, анализ их результатов;
- оформлять, представлять, описывать данные, результаты работы на языке символов (терминов, формул), введенных и используемых в экономической литературе;
- пользоваться справочной и методической литературой; формулировать проблемы, вопросы и задачи научных исследований;
- проводить сбор, обработку, анализ и систематизацию информации по теме исследования, выбор методов и средств решения задач исследования;
- разработки теоретических и эконометрических моделей исследуемых процессов, явлений и объектов, относящихся к сфере профессиональной деятельности, оценка и интерпретация полученных результатов.

Владения навыками:

- постановки целей и организации их достижения;

- самостоятельной работы, самоорганизации, планирования, анализа, рефлексии, самооценки своей учебно-познавательной деятельности;
- обладание культурой и навыками мышления, а также навыками решения отвлечённых и практических задач;
- компьютерной грамотности, пользования сетью Интернет для поиска информации;
- изучения учебной литературы, её конспектирования и анализа;
- систематизации и оценки полученных результатов.

3. ПЛАНИРУЕМЫЕ РЕЗУЛЬТАТЫ ОБУЧЕНИЯ ПО ДИСЦИПЛИНЕ

Формируемые компетенции (код компетенции, наименование)	Планируемые результаты обучения на данном этапе формирования компетенции
ОК-3 способностью использовать основы экономических знаний в различных сферах деятельности	<p>Знать:</p> <ul style="list-style-type: none"> - законодательные и нормативные правовые акты, регулирующие оценочную деятельность в Российской Федерации; - руководящие и методические материалы, регламентирующие порядок оценки объекта оценки; - стандарты оценки для определения соответствующего вида стоимости объекта оценки
	<p>Уметь:</p> <ul style="list-style-type: none"> - проводить оценочную деятельность по установлению рыночной или иной стоимости (инвестиционной, ликвидной и другой) объектов гражданских прав (недвижимого и движимого имущества, в том числе имущественных прав, работ и услуг, информации, результатов интеллектуальной деятельности и прав на них, нематериальных благ); - выявлять потребности в услугах по оценке объектов гражданских прав; осуществлять деловые контакты и вести переговоры с заказчиками с целью проведения работ по оценке объектов гражданских прав; консультировать клиентов о действующем законодательстве, регулирующем оценочную деятельность, и других, применяемых при оценке объектов гражданских прав нормативных и правовых документах, которыми необходимо руководствоваться при определении стоимости объектов оценки; - заключать и оформлять договоры с заказчиками о проведении оценки объекта оценки по установленной форме; следить за соблюдением условий, предусмотренных заключенными договорами
	<p>Владеть:</p> <ul style="list-style-type: none"> - методологией экономического исследования; - современными методами сбора, обработки и анализа экономических и социальных данных; - современной методикой построения эконометрических моделей
ОК-4 способностью к коммуникации в устной и письменной формах на русском и иностранном языках для решения задач межличностного и межкультурного взаимодействия	<p>Знать:</p> <ul style="list-style-type: none"> - методы проведения оценки объектов оценки и установления цены сделки; - передовой отечественный и зарубежный опыт в области оценочной деятельности; - законодательные и нормативные акты по налогообложению; - таможенные правила; - организацию бухгалтерского учета и анализа хозяйственной деятельности

	<p>Уметь:</p> <ul style="list-style-type: none"> - изучать рынок и анализировать информацию об объекте оценки для установления параметров его конкурентоспособности, влияющих на его стоимость; составлять точное описание объекта оценки; устанавливая основные ценообразующие факторы, влияющие на стоимость объекта оценки, выявлять стоимость аналогичных объектов; - обосновывать использование стандартов оценки, подходов и методов ее проведения, принятые при проведении оценки допущения, проводить необходимые расчеты. Определять итоговую величину стоимости объекта оценки, а также ограничения и пределы применения полученного результата. В случае определения при проведении оценки объекта оценки не рыночной, а иных видов стоимости, устанавливать критерии оценки и причины, затрудняющие определение рыночной стоимости объекта оценки; - проводить обязательную оценку объектов оценки в случае вовлечения в сделку объектов оценки, принадлежащих полностью или частично Российской Федерации, субъектам Российской Федерации либо муниципальным образованиям <p>Владеть:</p> <ul style="list-style-type: none"> - методологией экономического исследования; - современными методами сбора, обработки и анализа экономических и социальных данных; - современной методикой построения эконометрических моделей
<p>ОК-5 способностью работать в коллективе, толерантно воспринимая социальные, этнические, конфессиональные и культурные различия</p>	<p>Знать:</p> <ul style="list-style-type: none"> - правила пользования вычислительной техникой, средствами связи и коммуникаций; - этику делового общения; - правила проведения переговоров с клиентами; - порядок заключения договора между оценщиком и заказчиком; - порядок составления установленной отчетности; - законодательство о труде. <p>Уметь:</p> <ul style="list-style-type: none"> - составлять в письменной форме и своевременно передавать заказчику отчет об оценке объекта оценки в соответствии с установленными в стандартах требованиями к его форме и содержанию; отражать в отчете исходные данные и содержание использованных методов для полного и недвусмысленного толкования результатов проведения оценки объекта; - предоставлять по требованию заказчика нормативные и иные документы об оценочной деятельности, документы об образовании, подтверждающие получение оценщиком профессиональных знаний в области оценочной деятельности; - осуществлять в соответствии с законодательством Российской Федерации страхование гражданской ответственности, обеспечивающее защиту прав потребителей услуг оценщиков; - привлекать на договорной основе к участию в проводимой работе иных оценщиков либо других специалистов; - обеспечивать сохранность документов, получаемых от заказчика и третьих лиц в ходе проведения оценки, и составленного им отчета об оценке в течение трех лет; соблюдать конфиденциальность информации, полученной от заказчика, за исключением случаев, предусмотренных законодательством Российской Федерации;

	<ul style="list-style-type: none"> - собирать и систематизировать данные для создания информационной базы, необходимой для последующей оценочной деятельности.
	<p>Владеть:</p> <ul style="list-style-type: none"> - методологией экономического исследования; - современными методами сбора, обработки и анализа экономических и социальных данных; - современной методикой построения эконометрических моделей; - методами и приемами анализа экономических явлений и процессов с помощью стандартных теоретических и эконометрических моделей; - навыками самостоятельной работы, самоорганизации и организации выполнения поручений.
ОК-7 способностью к самоорганизации и самообразованию	<p>Знать:</p> <ul style="list-style-type: none"> - правила пользования вычислительной техникой, средствами связи и коммуникаций; - этику делового общения; - правила проведения переговоров с клиентами; - порядок заключения договора между оценщиком и заказчиком; - порядок составления установленной отчетности; - законодательство о труде.
	<p>Уметь:</p> <ul style="list-style-type: none"> - обеспечивать сохранность документов, получаемых от заказчика и третьих лиц в ходе проведения оценки, и составленного им отчета об оценке в течение трех лет; соблюдать конфиденциальность информации, полученной от заказчика, за исключением случаев, предусмотренных законодательством Российской Федерации; - собирать и систематизировать данные для создания информационной базы, необходимой для последующей оценочной деятельности.
	<p>Владеть:</p> <ul style="list-style-type: none"> - методами и приемами анализа экономических явлений и процессов с помощью стандартных теоретических и эконометрических моделей; - навыками самостоятельной работы, самоорганизации и организации выполнения поручений.
ОПК-1 способностью решать стандартные задачи профессиональной деятельности на основе информационной и библиографической культуры с применением информационно-коммуникационных технологий и с учетом основных требований информационной безопасности	<p>Знать:</p> <ul style="list-style-type: none"> - законодательные и нормативные акты по налогообложению; - таможенные правила; - организацию бухгалтерского учета и анализа хозяйственной деятельности; - основы статистики; - правила пользования вычислительной техникой, средствами связи и коммуникаций; - этику делового общения; - правила проведения переговоров с клиентами; - порядок заключения договора между оценщиком и заказчиком; - порядок составления установленной отчетности; - законодательство о труде.
	<p>Уметь:</p> <ul style="list-style-type: none"> - обосновывать использование стандартов оценки, подходов и методов ее проведения, принятые при проведении оценки допущения, проводить необходимые расчеты. Определять итоговую величину стоимости объекта оценки, а также ограничения и пределы применения полученного результата. В случае определения при проведении оценки объекта оценки не рыночной, а иных видов стоимости, устанавливать

	<p>критерии оценки и причины, затрудняющие определение рыночной стоимости объекта оценки;</p> <ul style="list-style-type: none"> - проводить обязательную оценку объектов оценки в случае вовлечения в сделку объектов оценки, принадлежащих полностью или частично Российской Федерации, субъектам Российской Федерации либо муниципальным образованиям; - проводить оценку объекта оценки, в том числе повторную, в случаях, предусмотренных законодательством Российской Федерации, на основании определения суда, а также по решению уполномоченного органа. В случаях, предусмотренных законодательством Российской Федерации, предоставлять правоохранительным, судебным и иным уполномоченным государственным органам по их законному требованию либо органам местного самоуправления информацию из своего отчета об оценке, а также копии хранящихся отчетов или информацию из них; - составлять в письменной форме и своевременно передавать заказчику отчет об оценке объекта оценки в соответствии с установленными в стандартах требованиями к его форме и содержанию; отражать в отчете исходные данные и содержание использованных методов для полного и недвусмысленного толкования результатов проведения оценки объекта; - предоставлять по требованию заказчика нормативные и иные документы об оценочной деятельности, документы об образовании, подтверждающие получение оценщиком профессиональных знаний в области оценочной деятельности; - осуществлять в соответствии с законодательством Российской Федерации страхование гражданской ответственности, обеспечивающее защиту прав потребителей услуг оценщиков; - привлекать на договорной основе к участию в проводимой работе иных оценщиков либо других специалистов; - обеспечивать сохранность документов, получаемых от заказчика и третьих лиц в ходе проведения оценки, и составленного им отчета об оценке в течение трех лет; соблюдать конфиденциальность информации, полученной от заказчика, за исключением случаев, предусмотренных законодательством Российской Федерации; - собирать и систематизировать данные для создания информационной базы, необходимой для последующей оценочной деятельности. <p>Владеть:</p> <ul style="list-style-type: none"> - методологией экономического исследования; - современными методами сбора, обработки и анализа экономических и социальных данных; - современной методикой построения эконометрических моделей; - методами и приемами анализа экономических явлений и процессов с помощью стандартных теоретических и эконометрических моделей; - навыками самостоятельной работы, самоорганизации и организации выполнения поручений.
<p>ОПК-2 способностью осуществлять сбор, анализ и обработку данных, необходимых для решения профессиональных</p>	<p>Знать:</p> <ul style="list-style-type: none"> - порядок заключения договора между оценщиком и заказчиком; - порядок составления установленной отчетности; - законодательство о труде. <p>Уметь:</p> <ul style="list-style-type: none"> - обеспечивать сохранность документов, получаемых от заказчика и

задач	<p>третьих лиц в ходе проведения оценки, и составленного им отчета об оценке в течение трех лет; соблюдать конфиденциальность информации, полученной от заказчика, за исключением случаев, предусмотренных законодательством Российской Федерации;</p> <ul style="list-style-type: none"> - собирать и систематизировать данные для создания информационной базы, необходимой для последующей оценочной деятельности. <p>Владеть:</p> <ul style="list-style-type: none"> - методологией экономического исследования; - современными методами сбора, обработки и анализа экономических и социальных данных; - современной методикой построения эконометрических моделей; - методами и приемами анализа экономических явлений и процессов с помощью стандартных теоретических и эконометрических моделей; - навыками самостоятельной работы, самоорганизации и организации выполнения поручений.
<p>ОПК – 3</p> <p>способностью выбрать инструментальные средства для обработки экономических данных в соответствии с поставленной задачей, проанализировать результаты расчетов и обосновать полученные выводы</p>	<p>Знать:</p> <ul style="list-style-type: none"> - законодательные и нормативные правовые акты, регулирующие оценочную деятельность в Российской Федерации; - руководящие и методические материалы, регламентирующие порядок оценки объекта оценки; - стандарты оценки для определения соответствующего вида стоимости объекта оценки; - методы проведения оценки объектов оценки и установления цены сделки; - передовой отечественный и зарубежный опыт в области оценочной деятельности; - законодательные и нормативные акты по налогообложению; - таможенные правила; - организацию бухгалтерского учета и анализа хозяйственной деятельности; - основы статистики; - правила пользования вычислительной техникой, средствами связи и коммуникаций; - этику делового общения; - правила проведения переговоров с клиентами; - порядок заключения договора между оценщиком и заказчиком; - порядок составления установленной отчетности; - законодательство о труде. <p>Уметь:</p> <p>обеспечивать сохранность документов, получаемых от заказчика и третьих лиц в ходе проведения оценки, и составленного им отчета об оценке в течение трех лет; соблюдать конфиденциальность информации, полученной от заказчика, за исключением случаев, предусмотренных законодательством Российской Федерации;</p> <ul style="list-style-type: none"> - собирать и систематизировать данные для создания информационной базы, необходимой для последующей оценочной деятельности. <p>Владеть:</p> <ul style="list-style-type: none"> - методологией экономического исследования; - современными методами сбора, обработки и анализа экономических и социальных данных; - современной методикой построения эконометрических моделей; - методами и приемами анализа экономических явлений и процессов с

	<p>помощью стандартных теоретических и эконометрических моделей;</p> <ul style="list-style-type: none"> - навыками самостоятельной работы, самоорганизации и организации выполнения поручений.
<p>аналитическая, научно-исследовательская деятельность: ПК-4 способностью на основе описания экономических процессов и явлений строить стандартные теоретические и эконометрические модели, анализировать и содержательно интерпретировать полученные результаты</p>	<p>Знать:</p> <ul style="list-style-type: none"> - законодательные и нормативные правовые акты, регулирующие оценочную деятельность в Российской Федерации; - руководящие и методические материалы, регламентирующие порядок оценки объекта оценки; - стандарты оценки для определения соответствующего вида стоимости объекта оценки; - методы проведения оценки объектов оценки и установления цены сделки; - передовой отечественный и зарубежный опыт в области оценочной деятельности; - законодательные и нормативные акты по налогообложению; - таможенные правила; - организацию бухгалтерского учета и анализа хозяйственной деятельности; - основы статистики; - правила пользования вычислительной техникой, средствами связи и коммуникаций; - этику делового общения; - правила проведения переговоров с клиентами; - порядок заключения договора между оценщиком и заказчиком; - порядок составления установленной отчетности; - законодательство о труде. <p>Уметь:</p> <ul style="list-style-type: none"> - проводить оценочную деятельность по установлению рыночной или иной стоимости (инвестиционной, ликвидной и другой) объектов гражданских прав (недвижимого и движимого имущества, в том числе имущественных прав, работ и услуг, информации, результатов интеллектуальной деятельности и прав на них, нематериальных благ); - выявлять потребности в услугах по оценке объектов гражданских прав; осуществлять деловые контакты и вести переговоры с заказчиками с целью проведения работ по оценке объектов гражданских прав; консультировать клиентов о действующем законодательстве, регулирующем оценочную деятельность, и других, применяемых при оценке объектов гражданских прав нормативных и правовых документах, которыми необходимо руководствоваться при определении стоимости объектов оценки; - заключать и оформлять договоры с заказчиками о проведении оценки объекта оценки по установленной форме; следить за соблюдением условий, предусмотренных заключенными договорами; - изучать рынок и анализировать информацию об объекте оценки для установления параметров его конкурентоспособности, влияющих на его стоимость; составлять точное описание объекта оценки; устанавливать основные ценообразующие факторы, влияющие на стоимость объекта оценки, выявлять стоимость аналогичных объектов; - обосновывать использование стандартов оценки, подходов и методов ее проведения, принятые при проведении оценки допущения, проводить необходимые расчеты. Определять итоговую величину стоимости объекта оценки, а также ограничения и пределы применения

	<p>полученного результата. В случае определения при проведении оценки объекта оценки не рыночной, а иных видов стоимости, устанавливать критерии оценки и причины, затрудняющие определение рыночной стоимости объекта оценки;</p> <ul style="list-style-type: none"> - проводить обязательную оценку объектов оценки в случае вовлечения в сделку объектов оценки, принадлежащих полностью или частично Российской Федерации, субъектам Российской Федерации либо муниципальным образованиям; - проводить оценку объекта оценки, в том числе повторную, в случаях, предусмотренных законодательством Российской Федерации, на основании определения суда, а также по решению уполномоченного органа. В случаях, предусмотренных законодательством Российской Федерации, предоставлять правоохранительным, судебным и иным уполномоченным государственным органам по их законному требованию либо органам местного самоуправления информацию из своего отчета об оценке, а также копии хранящихся отчетов или информацию из них; - составлять в письменной форме и своевременно передавать заказчику отчет об оценке объекта оценки в соответствии с установленными в стандартах требованиями к его форме и содержанию; отражать в отчете исходные данные и содержание использованных методов для полного и недвусмысленного толкования результатов проведения оценки объекта; - предоставлять по требованию заказчика нормативные и иные документы об оценочной деятельности, документы об образовании, подтверждающие получение оценщиком профессиональных знаний в области оценочной деятельности; - осуществлять в соответствии с законодательством Российской Федерации страхование гражданской ответственности, обеспечивающее защиту прав потребителей услуг оценщиков; - привлекать на договорной основе к участию в проводимой работе иных оценщиков либо других специалистов; - обеспечивать сохранность документов, получаемых от заказчика и третьих лиц в ходе проведения оценки, и составленного им отчета об оценке в течение трех лет; соблюдать конфиденциальность информации, полученной от заказчика, за исключением случаев, предусмотренных законодательством Российской Федерации; - собирать и систематизировать данные для создания информационной базы, необходимой для последующей оценочной деятельности. <p>Владеть:</p> <ul style="list-style-type: none"> - методологией экономического исследования; - современными методами сбора, обработки и анализа экономических и социальных данных; - современной методикой построения эконометрических моделей; - методами и приемами анализа экономических явлений и процессов с помощью стандартных теоретических и эконометрических моделей; - навыками самостоятельной работы, самоорганизации и организации выполнения поручений.
--	--

4. ОБЪЕМ ДИСЦИПЛИНЫ И ВИДЫ УЧЕБНОЙ РАБОТЫ

Общий объем дисциплины составляет 4 зачётных единицы, 144 академических часа.

ОФО

Вид учебной работы	Всего часов	Триместры
		А
Контактная работа (всего)	30,5	30,5
в том числе:		
1) занятия лекционного типа (ЛК)	14	14
из них		
– лекции	14	14
2) занятия семинарского типа (ПЗ)	14	14
из них		
– семинары (С)		
– практические занятия (ПР)	14	14
– лабораторные работы (ЛР)		
3) групповые консультации	2	2
4) индивидуальная работа		
5) промежуточная аттестация	0,5	0,5
Самостоятельная работа (всего) (СР)	113,5	113,5
в том числе:		
Курсовой проект (работа)		
Расчетно-графические работы		
Контрольная работа		
Реферат	20	20
Самоподготовка (самостоятельное изучение разделов, проработка и повторение лекционного материала и материала учебников и учебных пособий, подготовка к лабораторным и практическим занятиям, коллоквиумам и т.д.)	67	67
Подготовка к аттестации	26,5	26,5
Общий объем, час	144	144
Форма промежуточной аттестации	Экзамен	Экзамен

ЗФО

Вид учебной работы	Всего часов	Триместры
		А
Контактная работа (всего)	12,5	12,5
в том числе:		
1) занятия лекционного типа (ЛК)	6	6
из них		
– лекции	6	6
2) занятия семинарского типа (ПЗ)	6	6
из них		
– семинары (С)		
– практические занятия (ПР)	6	6
– лабораторные работы (ЛР)		
3) групповые консультации		
4) индивидуальная работа		
5) промежуточная аттестация	0,5	0,5
Самостоятельная работа (всего) (СР)	131,5	131,5
в том числе:		

Курсовой проект (работа)		
Расчетно-графические работы		
Контрольная работа		
Реферат	20	20
Самоподготовка (самостоятельное изучение разделов, проработка и повторение лекционного материала и материала учебников и учебных пособий, подготовка к лабораторным и практическим занятиям, коллоквиумам и т.д.)	103	103
Подготовка к аттестации	8,5	8,5
Общий объем, час	144	144
Форма промежуточной аттестации	Экзамен	Экзамен

5. СОДЕРЖАНИЕ И СТРУКТУРА ДИСЦИПЛИНЫ

5.1. Содержание дисциплины

№ раздела (темы)	Наименование раздела (темы)	Содержание раздела (темы)
1	Современное понимание оценки бизнеса	Понятие бизнеса. Субъекты и объекты бизнеса. Основные цели оценки бизнеса. Информационная база оценки. Принципы оценки.
2	Организация и направления оценочной деятельности в России и за рубежом	История развития оценочной деятельности. История развития оценочной деятельности в России. Оценка бизнес-линий. Оценка фирм. Стандарты оценки. Европейские стандарты оценки. Российские стандарты оценки. Регулирование оценочной деятельности в России. Основные этапы процесса оценки
3	Основные категории оценочной деятельности.	Виды стоимости, используемые в оценочной практике. Доходы организации. Денежные потоки организации. Классификация и методы измерения денежных потоков. Риски и порядок их учета в оценке стоимости бизнеса
4	Информационная база оценки	Информационная база оценки, ее состав и структура. Методы и этапы сбора информации. Внешняя информация. Внутренняя информация. Основные методы анализа и корректировки финансовой отчетности. Информационная инфраструктура оценки.
5	Методы оценки стоимости бизнеса	Подходы к оценке стоимости организации. Методы оценки стоимости организации. Методы доходного подхода. Методы затратного подхода. Методы сравнительного подхода.
6	Методы доходного подхода к оценке бизнеса.	Экономическое содержание и основные этапы метода дисконтирования денежного потока. Выбор модели (типа) денежного потока и его расчет. Определение длительности прогнозного периода и его единицы измерения. Проведение ретроспективного анализа валовой выручки от реализации и ее прогноз. Проведение ретроспективного анализа и подготовка прогноза расходов. Проведение анализа и подготовка прогноза инвестиций. Определение ставки дисконтирования. Расчет величины стоимости компании

		в постпрогнозный период. Модель Гордона. Расчет текущей стоимости будущих денежных потоков и стоимости компании. Метод капитализации дохода.
7	Способы повышения рыночной стоимости организации.	Реструктуризация компании. Дробление крупных компаний. Слияние компаний. Поглощения компаний. Банкротство.
8	Расчет величины денежного потока для каждого года.	Определение ставки дисконта. Модель средневзвешенной стоимости капитала. Метод кумулятивного построения. Метод экспертных оценок
9	Сравнительный подход в оценке стоимости организации.	Сравнительный подход о сделках купли-продажи. Сравнительный (рыночный) подход. Оценочная деятельность в учетной политики компании. Ценовой мультипликатор.
10	Оценка бизнеса методом чистых активов.	Оценочная стоимость собственного капитала и оценка стоимости земельного участка. Метод капитализации дохода. Оценка стоимости зданий и сооружений, оценка стоимости машин и оборудования. Оценка стоимости нематериальных активов и оценка стоимости финансовых вложений.
11	Организационно – управленческие и правовые аспекты оценочной деятельности.	Формы собственности в Российской Федерации. Органы управления и оценки. Правовые основы проведения анализа и оценки стоимости бизнеса. Стандарты оценки.

5.2. Структура дисциплины ОФО

№ раздела (темы)	Наименование раздела (темы)	Количество часов					
		Всего	ЛК	ПР	С	ЛР	СР
1.	Современное понимание оценки бизнеса	11	2				9
2.	Организация и направления оценочной деятельности в России и за рубежом	10		2			8
3.	Основные категории оценочной деятельности.	9					9
4.	Информационная база оценки	10					10
5.	Методы оценки стоимости бизнеса	10	2	2			6
6.	Методы доходного подхода к оценке бизнеса.	10	2	2			6
7.	Способы повышения рыночной стоимости организации.	11	2	2			7
8.	Расчет величины денежного потока для каждого года.	11	2	2			7
9.	Сравнительный подход в оценке стоимости организации.	12	2	2			8
10.	Оценка бизнеса методом чистых активов.	10		2			8
11.	Организационно – управленческие и правовые аспекты оценочной деятельности.	11	2				9
	Консультации	2					
	Аттестация	27					
	Общий объем	144	14	14		-	87

ЗФО

№ раздела (темы)	Наименование раздела (темы)	Количество часов					
		Всего	ЛК	ПР	С	ЛР	СР
1.	Современное понимание оценки бизнеса	12					12
2.	Организация и направления оценочной деятельности в России и за рубежом	12					12
3.	Основные категории оценочной деятельности.	12	2				10
4.	Информационная база оценки	12	2				11
5.	Методы оценки стоимости бизнеса	13					12
6.	Методы доходного подхода к оценке бизнеса.	13	2				11
7.	Способы повышения рыночной стоимости организации.	12		2			10
8.	Расчет величины денежного потока для каждого года.	12					12
9.	Сравнительный подход в оценке стоимости организации.	12		2			10
10.	Оценка бизнеса методом чистых активов.	13		2			11
11.	Организационно – управленческие и правовые аспекты оценочной деятельности.	12					12
	Консультации						
	Аттестация	9					
	Общий объем	144	6	6			123

5.3. Занятия семинарского типа

№ п/п	№ раздела (темы)	Вид занятия	Наименование	Количество часов	
				ОФО	ЗФО
1.	Тема 1	ПР	Современное понимание оценки бизнеса		
2.	Тема 2	ПР	Организация и направления оценочной деятельности в России и за рубежом	2	
3.	Тема 3	ПР	Основные категории оценочной деятельности		
4.	Тема 4	ПР	Информационная база оценки		
5.	Тема 5	ПР	Методы оценки стоимости бизнеса	2	
6.	Тема 6	ПР	Методы доходного подхода к оценке бизнеса.	2	
7.	Тема 7	ПР	Способы повышения рыночной стоимости организации.	2	2
8.	Тема 8	ПР	Расчет величины денежного потока для каждого года.	2	
9.	Тема 9	ПР	Сравнительный подход в оценке стоимости организации.	2	2
10.	Тема 10	ПР	Оценка бизнеса методом чистых активов.	2	2
11.	Тема 11	ПР	Организационно – управленческие и правовые аспекты оценочной деятельности.		

5.4. Курсовой проект (курсовая работа, расчетно-графическая работа, реферат, контрольная работа)**Типовые темы рефератов**

1. Анализ финансового состояния предприятия как необходимый элемент оценки

2. Виды износа и методы его определения
3. Виды стоимости организации
4. Доходный подход в оценки стоимости нематериальных активов
5. Затратный подход в оценке бизнеса
6. Затратный подход в оценки стоимости нематериальных активов
7. Информационная база оценки
8. Классификация и суть поправок и методы их расчета
9. Классификация подходов к оценке машин и оборудования
10. Метод дисконтированных денежных потоков
11. Метод отраслевых коэффициентов и метод рынка капитала
12. Метод прямой капитализации
13. Метод рыночной экстракции для идентичных объектов
14. Метод рыночной экстракции для разнородных объектов
15. Метод сделок
16. Методы определения восстановительной стоимости
17. Методы определения стоимости зданий и сооружений
18. Общая характеристика методов оценки
19. Определение ставки дисконта
20. Определение стоимости бизнеса методом дисконтированных денежных потоков
21. Основные методы определения коэффициента (ставки) капитализации
22. Основные принципы оценки стоимости организации
23. Основные этапы оценки предприятия методом дисконтированных денежных потоков
24. Особенности машин и оборудования как объектов оценки
25. Особенности оценки ликвидационной стоимости организации
26. Особенность оценки стоимости действующей организации
27. Оценка денежных потоков во времени
28. Оценка рыночной стоимости машин и оборудования и их особенность
29. Оценка стоимости зданий и сооружений
30. Оценка стоимости земельного участка
31. Оценка стоимости нематериальных активов и методы их оценки
32. Понятие и основные цели оценки бизнеса
33. Правовые основы проведения анализа и оценки стоимости бизнеса
34. Специфика оценки организации в Российской Федерации
35. Сущность метода капитализации дохода
36. Сущность оценки финансовых активов
37. Сущность сравнительного подхода в оценке стоимости организации
38. Факторы, влияющие на стоимость предприятия
39. Ценовой мультипликатор, его сущность
40. Этапы процесса оценки

5.5. Самостоятельная работа

№ раздела (темы)	Виды самостоятельной работы	Количество часов	
		ОФО	ЗФО
Тема 1-3	Самостоятельное изучение отдельных вопросов, проблем темы с последующим выполнением задания: предоставлением рефератов, комментариев или устного ответа.	10	20
Тема 4-5	Моделирование содержания темы: составление структурно-логических схем, таблиц, создание графиков, рисунков и т.п.	10	20

Тема 6-8	Решение типовых задач, составление собственных задач и заданий.	10	20
Тема 9	Анализ и оценка конкретных ситуаций.	8	10
Тема 10-11	Подготовка к лекциям, практическим занятиям, изучение учебных пособий	17	17
	Подготовка реферата	20	20
	Подготовка презентации	12	16
	Подготовка к аттестации	26,5	8,5
	Общий объём, час	113,5	131,5

6. ОБРАЗОВАТЕЛЬНЫЕ ТЕХНОЛОГИИ

Перечень информационных технологий, используемых при осуществлении образовательного процесса по дисциплине:

- сбор, хранение, систематизация и выдача учебной и научной информации;
- обработка текстовой, графической и эмпирической информации;
- подготовка, конструирование и презентация итогов исследовательской и аналитической деятельности;
- самостоятельный поиск дополнительного учебного и научного материала, с использованием поисковых систем и сайтов сети Интернет, электронных энциклопедий и баз данных;
- использование электронной почты преподавателей и обучающихся для рассылки, переписки и обсуждения возникших учебных проблем;
- использование дистанционных образовательных технологий в рамках ЭИОС.

Интерактивные и активные образовательные технологии

№ раздела (темы)	Вид занятия (ЛК, ПР, С, ЛР)	Используемые интерактивные и активные образовательные технологии	Количество часов	
			ОФО	ЗФО
1, 2,3	ПР	дискуссии анализ конкретных ситуаций	3	
4,5,6,7	ПР	дискуссии анализ конкретных ситуаций	5	1
8,9,10,11	ЛК	интерактивная лекция (лекция с элементами дискуссии, постановкой проблем)	2	

7. ФОНД ОЦЕНОЧНЫХ СРЕДСТВ (ОЦЕНОЧНЫЕ МАТЕРИАЛЫ) ДЛЯ ТЕКУЩЕГО КОНТРОЛЯ УСПЕВАЕМОСТИ, ПРОМЕЖУТОЧНОЙ АТТЕСТАЦИИ

Фонд оценочных средств (оценочные материалы) для текущего контроля успеваемости, промежуточной аттестации по дисциплине приводятся в приложении.

8. УЧЕБНО-МЕТОДИЧЕСКОЕ И ИНФОРМАЦИОННОЕ ОБЕСПЕЧЕНИЕ ДИСЦИПЛИНЫ (он-лайн)

8.1. Основная литература

1. Васильева, Л. С. Анализ и оценка бизнеса : учебно-методическое пособие / Л. С. Васильева, М. В. Петровская. — Москва : Российский университет дружбы народов, 2017. — 68 с. — ISBN 978-5-209-08040-4. — Текст : электронный // Электронно-библиотечная система IPR BOOKS : [сайт]. — URL: <http://www.iprbookshop.ru/90972.html>

2. Бакаева, М. М. Оценка бизнеса : учебное пособие / М. М. Бакаева, М. Г. Успаева, М. Р. Хаджиев. — Саратов : Ай Пи Ар Медиа, 2019. — 242 с. — ISBN 978-5-4497-0119-0. — Текст : электронный // Электронно-библиотечная система IPR BOOKS : [сайт]. — URL: <http://www.iprbookshop.ru/92121.html>

3. Подгорный В.В. Оценка стоимости бизнеса [Электронный ресурс] : учебное пособие / В.В. Подгорный. — Электрон. текстовые данные. — Донецк: Донецкий государственный университет управления, 2016. — 233 с. — 2227-8397. — Режим доступа: <http://www.iprbookshop.ru/62363.html>

8.2. Дополнительная литература

1. Соколова А.А. Оценка стоимости бизнеса [Электронный ресурс] : практикум / А.А. Соколова, В.В. Гарибов. — Электрон. текстовые данные. — Ставрополь: Северо-Кавказский федеральный университет, 2016. — 106 с. — 2227-8397. — Режим доступа: <http://www.iprbookshop.ru/66085.html>

2. Трифонов, Н. Ю. Теория оценки стоимости : учебное пособие / Н. Ю. Трифонов. — Минск : Вышэйшая школа, 2017. — 208 с. — ISBN 978-985-06-2822-0. — Текст : электронный // Электронно-библиотечная система IPR BOOKS : [сайт]. — URL: <http://www.iprbookshop.ru/90835.html>

8.3. Программное обеспечение

1. Microsoft Office,

8.4. Профессиональные базы данных

1. База данных «Инвестиционный проект», <http://kudfinvestiruem.ru//>

2. База данных «Финансовый анализ и менеджмент. Финансы предприятий», <http://finance-place.ru//>

3. База данных банковских, страховых, телекоммуникационных и инвестиционных рынков <http://www.banki.ru/>

4. База данных информационного агентства «Финмаркет» <http://www.finmarket.ru/>

8.5. Информационные справочные системы.

1. Информационно-правовая система «Консультант Плюс», <http://www.consultant.ru/>

2. Справочно-правовая система «Законодательство России» http://pravo.gov.ru/proxy/ips/?start_search&fattrib=1

8.6. Интернет-ресурсы

1. Отдел государственных институтов и цифрового правительства. Департамент по экономическим и социальным вопросам, <http://publicadministration.un.org>

2. Деловое информационное пространство РБК, www.rbk.ru

3. Административно-управленческий портал, www.aup.ru.

Периодические издания:

1. Менеджмент и бизнес-администрирование - Режим доступа: <http://www.iprbookshop.ru/45521.html>

2. Экономика и менеджмент систем управления. - Режим доступа: <http://www.iprbookshop.ru/34060.html>

3. Экономика и современный менеджмент: теория и практика. – Режим доступа: <http://www.iprbookshop.ru/48512.html>

4. Вестник Московского университета. Серия 24. Менеджмент. – Режим доступа: <http://www.iprbookshop.ru/59554.html>

8.7 Методические указания по освоению дисциплины

Методические указания для подготовки к лекции

Аудиторные занятия планируются в рамках такой образовательной технологии, как проблемно-ориентированный подход с учетом профессиональных и личностных особенностей обучающихся. Это позволяет учитывать исходный уровень знаний обучающихся, а также существующие технические возможности обучения.

Методологической основой преподавания дисциплины являются научность и объективность.

Лекция является первым шагом подготовки студентов к практическим занятиям. Проблемы, поставленные в ней, на практическом занятии приобретают конкретное выражение и решение.

Преподаватель на вводной лекции определяет структуру дисциплины, поясняет цели и задачи изучения дисциплины, формулирует основные вопросы и требования к результатам освоения. При проведении лекций, как правило, выделяются основные понятия и определения.

На первом занятии преподаватель доводит до обучающихся требования к текущей и промежуточной аттестации, порядок работы в аудитории и нацеливает их на проведение самостоятельной работы с учетом количества часов, отведенных на нее учебным планом по направлению подготовки 38.03.01 Экономика и рабочей программой по дисциплине (п. 5.5).

Рекомендуя литературу для самостоятельного изучения, преподаватель поясняет, каким образом максимально использовать возможности, предлагаемые библиотекой АНО ВО СКСИ, в том числе ее электронными ресурсами, а также сделает акцент на привлечение ресурсов сети Интернет и профессиональных баз данных для изучения практики.

Выбор методов и форм обучения по дисциплине определяется:

- общими целями образования, воспитания, развития и психологической подготовки обучающихся;

- особенностями учебной дисциплины и спецификой ее требований к отбору дидактических методов;

- целями, задачами и содержанием материала конкретного занятия;

- временем, отведенным на изучение того или иного материала;

- уровнем подготовленности обучающихся;

- уровнем материальной оснащенности, наличием оборудования, наглядных пособий, технических средств.

Лекции дают обучающимся систематизированные знания по дисциплине, концентрируют их внимание на наиболее сложных и важных вопросах.

Лекции обычно излагаются в традиционном или в проблемном стиле. Проблемный стиль позволяет стимулировать активную познавательную деятельность обучающихся и их интерес к дисциплине, формировать творческое мышление, прибегать к противопоставлениям и сравнениям, делать обобщения, активизировать внимание обучающихся путем постановки проблемных вопросов, поощрять дискуссию. Во время лекционных занятий рекомендуется вести конспектирование учебного материала, обращать внимание на формулировки и категории, раскрывающие суть того или иного явления или процессов, выводы и практические рекомендации.

В конце лекции делаются выводы и определяются задачи на самостоятельную работу. Во время лекционных занятий рекомендуется вести конспектирование учебного материала, обращать внимание на формулировки и категории, раскрывающие суть того или иного явления или процессов, научные выводы и практические рекомендации. В случае недопонимания какой-либо части предмета следует задать вопрос в установленном порядке преподавателю.

Конспект – это систематизированное, логичное изложение материала источника. Различаются четыре типа конспектов:

План-конспект – это развернутый детализированный план, в котором достаточно подробные записи приводятся по тем пунктам плана, которые нуждаются в пояснении.

Текстуальный конспект – это воспроизведение наиболее важных положений и фактов источника.

Свободный конспект – это четко и кратко сформулированные (изложенные) основные положения в результате глубокого осмысливания материала. В нем могут присутствовать выписки, цитаты, тезисы; часть материала может быть представлена планом.

Тематический конспект – составляется на основе изучения ряда источников и дает более или менее исчерпывающий ответ по какой-то схеме (вопросу).

Подготовленный конспект и рекомендуемая литература используются при подготовке к и практическим занятиям. Подготовка сводится к внимательному прочтению учебного материала, к выводу с карандашом в руках всех утверждений, к решению примеров, задач, к ответам на вопросы. Примеры, задачи, вопросы по теме являются средством самоконтроля.

Методические указания для подготовки к занятиям семинарского типа

Основное назначение практических занятий заключается в выработке у студентов навыков применения законодательства, и закреплению полученных теоретических знаний. Для этого студентам к каждому практическому занятию предлагаются теоретические вопросы для обсуждения и задания (задачи) для практического решения. Кроме того, участие в практических занятиях предполагает отработку и закрепление студентами навыков работы с информацией, взаимодействия с коллегами и профессиональных навыков (участия в публичных выступлениях, ведения дискуссий и т.п.).

При подготовке к практическому занятию можно выделить 2 этапа:

- организационный;
- закрепление и углубление теоретических знаний.

На первом этапе студент планирует свою самостоятельную работу, которая включает:

- уяснение задания на самостоятельную работу;
- подбор рекомендованной литературы;
- составление плана работы, в котором определяются основные пункты предстоящей подготовки.

Составление плана дисциплинирует и повышает организованность в работе.

Второй этап включает непосредственную подготовку студента к занятию.

Начинать надо с изучения рекомендованной литературы (основной и дополнительной), а также относящихся к теме занятия нормативных актов и практики. Необходимо помнить, что на лекции обычно рассматривается не весь материал, а только его наиболее важная и сложная часть, требующая пояснений преподавателя в контексте контактной работы со студентами. Остальная его часть восполняется в процессе самостоятельной работы. Перечень спорных в доктрине теоретических вопросов по каждой теме, на которые студенты должны обратить особое внимание, определяется преподавателем, ведущим соответствующее занятие, и заранее (до проведения соответствующего практического занятия) доводится до сведения обучающихся в устной или письменной форме. Теоретические вопросы темы могут рассматриваться на практическом занятии самостоятельно или в связи с решением конкретных задач.

Задачи, представленные по каждой теме, имеют практико-ориентированную направленность и призваны максимально приблизить студентов к реальным условиям применения норм гражданского законодательства. Поскольку основная цель решения задач заключается в выработке у студентов способности понимать смысл закона и навыков его применения к конкретным правоотношениям, при решении задачи обучающемуся целесообразно придерживаться следующей схемы действий.

В первую очередь, студенту следует тщательно изучить условия задачи и выделить среди них экономически значимые фактические обстоятельства, затем определить нормы права, подлежащие применению в данной ситуации, после чего дать развернутые и теоретически обоснованные ответы на поставленные вопросы.

Решение задачи может быть представлено в письменной или устной форме. В случае решения задачи в ходе проведения практического занятия студент должен кратко изложить ее содержание, объяснить суть возникшего спора, кратко разобрать и оценить доводы участников соответствующего спора и обосновать со ссылками на нормативные акты собственное решение предложенной задачи. В случае вариативности решения задачи следует обосновать все возможные варианты решения.

В связи с этим работа с рекомендованной литературой обязательна. Особое внимание при этом необходимо обратить на содержание основных положений и выводов, объяснение явлений и фактов, уяснение практического приложения рассматриваемых теоретических вопросов. В процессе этой работы студент должен стремиться понять и запомнить основные положения рассматриваемого материала, примеры, поясняющие его, разобраться в иллюстративном материале, задачах.

Заканчивать подготовку следует составлением плана (перечня основных пунктов) по изучаемому материалу (вопросу). Такой план позволяет составить концентрированное, сжатое представление по изучаемым вопросам и структурировать изученный материал.

В структуре практического занятия традиционно выделяют следующие этапы: 1) организационный этап, контроль исходного уровня знаний (обсуждение вопросов, возникших у студентов при подготовке к занятию; 2) исходный контроль (тесты, опрос, проверка письменных домашних заданий и т.д.), коррекция знаний студентов; 3) обучающий этап (предъявление алгоритма решения заданий, инструкций по выполнению заданий, выполнения методик и др.); 4) самостоятельная работа студентов на занятии; 5) контроль конечного уровня усвоения знаний; 6) заключительный этап.

На практических и семинарских занятиях могут применяться следующие формы работы:

- фронтальная - все студенты выполняют одну и ту же работу;
- групповая - одна и та же работа выполняется группами из 2-5 человек;
- индивидуальная - каждый студент выполняет индивидуальное задание.

Формы практического занятия: 1) традиционная путем теоретического обсуждения спорных вопросов темы путем проведения устного опроса студентов; 2) интерактивная (техника «мозгового штурма», работа в малых группах).

Техника «мозгового штурма»

В целях погружения студентов в тему используется техника «мозгового штурма» по наиболее дискуссионному вопросу темы, не имеющему однозначного решения. Цель проведения мозгового штурма в начале занятия заключается в вовлечении в процесс обучения всех слушателей аудитории и активизации их мыслительной деятельности, диагностировании опыта и знаний студентов.

В результате участия в мозговом штурме студентами отрабатываются навыки получения и работы с информацией (в частности, студентами осуществляется анализ полученных ответов, выделение сведений, имеющих и не имеющих отношение к обсуждаемой проблеме, обнаружение существующих проблем и пробелов, проводится классификация сведений по различным основаниям), а также навыки взаимодействия с коллегами (студентам предоставляется возможность оценить собственную точку зрения и услышать позиции других обучающихся). Продолжительность – 15-20 минут.

Работа в малых группах

Работа в малых группах используется для коллективного поиска правильного варианта или нескольких вариантов предложенных к данной теме блоков вопросов, заданий. С этой целью преподавателем студенты разбиваются на малые рабочие группы в составе не более 3 человек и им предлагается для обсуждения и решения проблемы. По окончании работы в малой группе студенты презентуют полученные результаты и обсуждают их с другими студентами в формате комментирования либо дискуссии. В результате участия в работе в малых группах магистрантами отрабатываются навыки получения, обмена и работы с информацией, а также профессионально значимые навыки взаимодействия с другими лицами в форме сотрудничества, активного слушания, выработки общего решения и др. Продолжительность – 1-1,5 часа.

В течение занятия студенту необходимо выполнить задания, выданные преподавателем, выполнение которых зачитывается, как текущая работа студента. Для усиления профессиональной направленности практических занятий возможно проведение бинарных занятий, построенных на основе межпредметных связей. На таких занятиях результаты практических заданий, полученных по одной дисциплине, являются основой для их выполнения по другой дисциплине.

Методические указания для выполнения самостоятельной работы

Самостоятельная работа студентов заключается:

1) в самостоятельном изучении теоретического курса (изучение рекомендуемой и лично выбранной литературы в процессе подготовки к аудиторным занятиям, дополнении информации, полученной на лекциях и практических занятиях);

2) в систематизации и закреплении полученных теоретических знаний и практических материалов посредством решения задач и выполнения практико-ориентированных заданий;

3) в подготовке рефератов .

В целях наиболее эффективного изучения дисциплины подготовлены различные задания, различающиеся по преследуемым целям.

Задания представлены – 1) контрольными вопросами, предназначенными для самопроверки; 2) письменными заданиями, включающими задачи и задание.

Задачи самостоятельной внеаудиторной работы студентов заключаются в продолжении изучения теоретического материала дисциплины и в развитии навыков самостоятельного анализа литературы, нормативных правовых актов и материалов правоприменительной практики.

I. Самостоятельное теоретическое обучение предполагает освоение студентом во внеаудиторное время рекомендуемой преподавателем основной и дополнительной литературы. С этой целью студентам рекомендуется постоянно знакомиться с классическими теоретическими источниками по темам дисциплины, а также с новинками литературы, статьями в периодических изданиях, справочных правовых системах.

Для лучшего понимания материала целесообразно осуществлять его конспектирование с возможным последующим его обсуждением на практических занятиях, на научных семинарах и в индивидуальных консультациях с преподавателем. Формы конспектирования материала могут быть различными:

1) обобщение – при подготовке такого конспекта студентом осуществляется анализ и обобщение всех существующих в доктрине подходов по выбранному дискуссионному вопросу раздела, в том числе, дореволюционных ученых, ученых советского и современного периода развития, а также материалов практики. Основная задача студента заключается не только в изложении точек зрения по исследуемому вопросу, но и в выражении собственной позиции с соответствующим развернутым теоретическим обоснованием.

2) рецензия – при подготовке такого конспекта студентом осуществляется рецензирование выбранного источника по изучаемому дискуссионному вопросу, чаще всего, статьи и периодическом издании, тезисов выступления на конференции либо главы из монографии. Для этого студентом дается оценка содержанию соответствующего источника по следующим параметрам: актуальность выбранной темы, в том числе убедительность обоснования актуальности исследования автором; соответствие содержания работы ее названию; логичность, системность и аргументированность (убедительность) выводов автора; научная добросовестность (наличие ссылок на использованные источники, самостоятельность исследования, отсутствие фактов недобросовестных заимствований текстов, идей и т.п.); научная новизна и др.

Формами контроля за самостоятельным теоретическим обучением являются теоретические опросы, которые осуществляются преподавателем на практических занятиях в устной форме, преследующие цель проверки знаний студентов по основным понятиям и терминам по теме дисциплины. В случае представления студентом выполненного им в письменном виде конспекта по предложенным вопросам темы, возможна его защита на практическом занятии или в индивидуальном порядке.

II. Решение задач осуществляется студентами по каждой теме дисциплины в «домашних условиях», результаты решения задач представляются на практическом занятии в устной форме в формате работы в малых группах, участия в дискуссиях.

В связи с тем, что работа с задачами осуществляется во внеаудиторное время, студент может пользоваться любыми источниками и должен представить развернутое, аргументированное решение каждой задачи с мотивированными ссылками на нормативные правовые акты и материалы практики.

Выполнение задания осуществляется в письменной форме по предложенным темам (в частности, путем составления обзора практики). Задание должно быть исполнено и представлено преподавателю на проверку не позднее, чем за две недели до предполагаемой даты его презентации и защиты на практическом занятии или в индивидуальном порядке. Конкретные требования к содержанию и оформлению результатов выполненных заданий указаны в соответствующих разделах ФОС по дисциплине.

II. Ключевую роль в планировании индивидуальной траектории обучения по дисциплине играет *опережающая самостоятельная работа* (ОПС). Такой тип обучения предлагается в замену традиционной репродуктивной самостоятельной работе (самостоятельное повторение учебного материала и рассмотренных на занятиях алгоритмов действий, выполнение по ним аналогичных заданий). ОПС предполагает следующие виды самостоятельных работ:

познавательно-поисковая самостоятельная работа, предполагающая подготовку докладов, выступлений на практических занятиях, подбор литературы по конкретной проблеме, написание рефератов и др.;

творческая самостоятельная работа, к которой можно отнести выполнение специальных творческих и нестандартных заданий. Задача преподавателя на этапе планирования самостоятельной работы – организовать ее таким образом, чтобы максимально учесть индивидуальные способности каждого обучающегося, развить в нем познавательную потребность и готовность к выполнению самостоятельных работ все более высокого уровня. Студенты, приступая к изучению тем, должны применить свои навыки работы с библиографическими источниками и рекомендуемой литературой, умение четко формулировать свою собственную точку зрения и навыки ведения научных дискуссий. Все подготовленные и представленные тексты должны являться результатом самостоятельной информационно-аналитической работы студентов. На их основе студенты готовят материалы для выступлений в ходе практических занятий.

Методические указания по подготовке к устному опросу

Самостоятельная работа студентов включает подготовку к устному опросу на практических занятиях. Для этого студент изучает лекции, основную и дополнительную литературу, публикации, информацию из Интернет-ресурсов. Кроме того, изучению должны быть подвергнуты различные источники права, как регламентирующие правоотношения, возникающие в рамках реализации основ римского права, так и отношения, что определяют реализацию их, либо следуют за ними.

Тема и вопросы к практическим занятиям по дисциплине доводятся до студентов заранее. Эффективность подготовки студентов к устному опросу зависит от качества ознакомления с рекомендованной литературой. Для подготовки к устному опросу студенту необходимо ознакомиться с материалом, посвященным теме практического занятия, в рекомендованной литературе, записях с лекционного занятия, обратить внимание на усвоение основных понятий дисциплины, выявить неясные вопросы и подобрать дополнительную литературу для их освещения, составить тезисы выступления по отдельным проблемным аспектам. В среднем, подготовка к устному опросу по одному практическому занятию занимает от 2 до 4 часов в зависимости от сложности темы и особенностей организации студентом своей самостоятельной работы.

Методические указания к подготовке и проведению дискуссии (групповой дискуссии)

Правильно организованная дискуссия проходит три стадии развития: ориентация, оценка и консолидация.

На первой стадии вырабатывается определенная установка на решение поставленной проблемы. При этом перед преподавателем (организатором дискуссии) ставятся следующие задачи:

1. Сформулировать проблему и цели дискуссии. Для этого надо объяснить, что обсуждается, что должно дать обсуждение.

2. Создать необходимую мотивацию, т.е. изложить проблему, показать ее значимость, выявить в ней нерешенные и противоречивые вопросы, определить ожидаемый результат (решение).

3. Установить регламент дискуссии, а точнее, регламент выступлений, так как общий регламент определяется продолжительностью практического занятия.

4. Сформулировать правила ведения дискуссии, основное из которых — выступить должен каждый.

5. Добиться однозначного семантического понимания терминов, понятий и т.п.

Вторая стадия — стадия оценки — обычно предполагает ситуацию сопоставления, конфронтации и даже конфликта идей. На этой стадии перед преподавателем ставятся следующие задачи:

1. Начать обмен мнениями, что предполагает предоставление слова конкретным участникам.

2. Собрать максимум мнений, идей, предложений. Для этого необходимо активизировать каждого студента. Выступая со своим мнением, студент может сразу внести свои предложения, а может сначала просто выступить, а позже сформулировать свои предложения.

3. Не уходить от темы, что требует некоторой твердости организатора, а иногда даже авторитарности. Следует тактично останавливать отклоняющихся, направляя их в заданное «русло».

4. Поддерживать высокий уровень активности всех участников. Не допускать чрезмерной активности одних за счет других, соблюдать регламент, останавливать затянувшиеся монологи, подключать к разговору всех присутствующих студентов.

5. Оперативно проводить анализ высказанных идей, мнений, позиций, предложений перед тем, как переходить к следующему витку дискуссии. Такой анализ, предварительные выводы или резюме целесообразно делать через определенные интервалы (каждые 10—15 минут), подводя при этом промежуточные итоги.

6. В конце дискуссии предоставить право студентам самим оценить свою работу (рефлексия).

Третья стадия — стадия консолидации — предполагает выработку определенных единых или компромиссных мнений, позиций, решений. На этом этапе осуществляется контролирующая функция. Задачи, которые должен решить преподаватель, можно сформулировать следующим образом:

1. Проанализировать и оценить проведенную дискуссию, подвести итоги, результаты. Для этого надо сопоставить сформулированную в начале дискуссии цель с полученными результатами, сделать выводы, вынести решения, оценить результаты, выявить их положительные и отрицательные стороны.

2. Помочь участникам дискуссии прийти к согласованному мнению, чего можно достичь путем внимательного выслушивания различных толкований, поиска общих тенденций для принятия решений.

3. Принять групповое решение совместно с участниками. При этом следует подчеркнуть важность разнообразных позиций и подходов.

4. В заключительном слове подвести группу к конструктивным выводам, имеющим познавательное и практическое значение.

Составной частью любой дискуссии является процедура *вопросов и ответов*.

С функциональной точки зрения, все вопросы можно разделить на две группы:

- *Уточняющие (закрытые)* вопросы, направленные на выяснение истинности или ложности высказываний, грамматическим признаком которых обычно служит наличие в предложении частицы «ли», например: «Верно ли что?», «Правильно ли я понял, что?». Ответить на такой вопрос можно только «да» или «нет».

- *Восполняющие (открытые)* вопросы, направленные на выяснение новых свойств или качеств интересующих нас явлений, объектов. Их грамматический признак — наличие вопросительных слов: *что, где, когда, как, почему* и т.д.

Методические указания по подготовке к тестированию

Выполнение тестовых заданий предоставляет студентам возможность самостоятельно контролировать уровень своих знаний, обнаруживать пробелы в знаниях и принимать меры по их ликвидации. Форма изложения тестовых заданий позволяет закрепить и восстановить в памяти пройденный материал. Для формирования заданий использована как закрытая, так и открытая форма. У студента есть возможность выбора правильного ответа или нескольких правильных ответов из числа предложенных вариантов. Для выполнения тестовых заданий студенты должны изучить лекционный материал по теме, соответствующие разделы учебников, учебных пособий и других источников.

Если какие-то вопросы вынесены преподавателем на самостоятельное изучение, следует обратиться к учебной литературе, рекомендованной преподавателем в качестве источника сведений. Также при подготовке к тестированию следует просмотреть конспект практических занятий и выделить в практические задания, относящиеся к данному разделу. Если задания на какие-то темы не были разобраны на занятиях (или решения которых оказались не понятными), следует обратиться к учебной литературе, рекомендованной преподавателем в качестве источника сведений. Полезно самостоятельно решить несколько типичных заданий по соответствующему разделу.

Методические рекомендации по подготовке и оформлению реферата.

1. Реферативной работой является обзор литературы по исследуемой тематике. Реферат представляет собой один из этапов научно-исследовательской работы, основными задачами которой является:

1. Углубление теоретических знаний.
 2. Развитие у слушателей способностей обобщать и анализировать результаты, умения работать со специальной литературой.
 3. Закрепление и развитие умений и навыков, творческого переноса изученной теории для решения практических задач.
 4. Овладение фундаментальными основами будущей профессии.
2. В обязанности слушателя при подготовке реферата входит:
- посещение консультаций своего руководителя;
 - самостоятельное изучение рекомендованной литературы и закрепление навыков работы с литературными источниками;
 - овладение навыками анализа и обобщения собранного литературного материала;
 - овладение научной логикой реферата, понимания цели, задач, объекта и предмета исследования, используемых методов и приемов;
 - совершенствование умения грамотно, литературным языком излагать результаты и делать самостоятельные выводы;
 - оформление работы в соответствии с требованиями эстетики, нормами орфографии и общими правилами литературно-графического оформления;
 - регулярный отчет перед своим научным руководителем о выполнении запланированных этапов работы, информирование о полученных промежуточных результатах;
 - строгое соблюдение намеченных сроков завершения этапов работы, своевременное представление ее руководителю.

3. Выбор темы студентами осуществляется по предлагаемой примерной тематике рефератов, которая соответствует рабочей программе и учитывает специфику учебного заведения. Вместе с тем слушателю предоставляется право взять иную тему, которая является начальным этапом или продолжением его практической научно-исследовательской работы, учитывает его личные интересы и склонности, способности, а также уровень теоретических знаний и профессиональной практической подготовки и дает возможность творчески подойти к ее разработке.

Самостоятельно выбирая тему, слушателю необходимо учесть следующие обстоятельства.

Во-первых, тема работы должна быть актуальной. Значимым признаком актуальности темы является ее отношение к проблемам, над которыми в настоящее время активно работают ученые.

Во-вторых, тема работы должна иметь выход на решение практических экономических задач.

В-третьих, тема работы должна иметь ясно очерченные границы - четко выделенные задачи и предмет исследования. Чрезмерно обширная тема не позволяет изучать проблему углубленно. Это часто приводит к обилию случайно привлекаемого теоретического материала и в конечном итоге к поверхностному освещению исследуемой проблемы.

Знание и понимание названных положений поможет правильно выбрать конкретную тему реферата, а также в известной мере предопределяет успешность ее выполнения.

Выбранная тема обязательно утверждается руководителем.

4. Сбор и обработка учебного материала

Подготовка реферата начинается с анализа литературных источников. Для того чтобы иметь полное представление об избранной теме, целесообразно изучить соответствующую главу (главы) учебника. Затем следует приступить к глубокому изучению литературы и материала периодических изданий.

Подготовка реферата предполагает самостоятельный поиск студентом литературных источников по выбранной теме. Поэтому работа в библиотечных каталогах, поиск нужных статей в подшивках журналов и газет являются важнейшим составным элементом написания реферата. Результатом такого поиска должен стать список литературы по исследуемой теме, дополняющий и расширяющий основную литературу, рекомендованную научным руководителем.

При собеседовании или защите реферата слушатель должен показать знание не менее 5-10 литературных источников, корректно и обоснованно представленных в списке использованной литературы. Следует помнить, что чтение, специальное изучение литературы нельзя превращать в механическое накапливание знаний. Совершенно недопустимо, если чтение сопровождается простым переписыванием учебника, брошюр, монографий или статей из журналов.

Одновременно с изучением литературы следует подбирать примеры из практики для иллюстрации теоретических положений.

5. Составление плана

После выбора темы и анализа рекомендованных литературных источников необходимо составить примерный план, то есть обозначить основные направления предстоящей деятельности.

План работы - это перечень разделов, параграфов или пунктов, составленный в той последовательности, в какой они даны в реферате.

Намеченный план работы целесообразно обсудить с научным руководителем. Это позволит избрать наиболее оптимальный путь выполнения работы, даст возможность сосредоточить усилия на основных наиболее важных ее элементах, избежать перегруженности второстепенным для избранной темы материалом.

6. Структура работы

Реферат должен содержать несколько логических частей, расположенных в определенной последовательности и иметь определенное оформление. Титульный лист. Содержание. Введение. Основная часть. Заключение. Список используемых источников.

А) Содержание представляет собой структуру работы с указанием начала каждого раздела.

Б) Введение является вступительным разделом работы, в нем определяются: цель работы; объект или предмет исследования; методы достижения цели; задачи, которые ставит студент; степень изученности проблемы как у нас в России, так и за рубежом. Здесь также дается краткое обоснование, почему выбранная тема действительно значима и актуальна с точки зрения будущей профессиональной деятельности студента.

В) Основная часть.

Содержание основной части должно раскрыть цели и соответствовать названию темы. Выполняется она на основании изучения литературы, проведения разнообразных исследований, обобщении своего личного опыта.

Основная часть разделяется на 2-4 раздела (главы), примерно равных по объему. Раздел - это законченная мысль с выводом, выводы могут быть выделены в конце раздела красной строкой или словом "выводы".

Конкретное содержание каждого из разделов обуславливается особенностями темы и представлениями студента о расположении наработанного материала.

Для лучшего объяснения материала необходимо приводить практические примеры, использовать цифровые данные, таблицы, схемы, диаграммы и другой аналитический материал.

Г) Заключение

В заключении подводятся итоги выполненной работы. Здесь необходимо описать, что было сделано и к каким выводам вы пришли, чтобы достигнуть, поставленную во "Введении" цель. Выводы могут подтверждать или опровергать справедливость той или иной теории, которую исследовал автор, устанавливать определенные связи и зависимости, констатировать факты, содержать обобщения или практические рекомендации. Постарайтесь также оценить, какие факторы Вы не учли на первых этапах подготовки работы, что и как можно в будущем сделать иначе и т.д.

Д) Список используемых источников

Для выполнения работы необходимо изучить специальную литературу, каталоги, справочники, газетные и журнальные статьи, сборники и монографии. Оформляя список литературы, важно не просто перечислить названия книг и статей, взятых из каталогов библиотек или из имеющихся во многих книгах списках литературы. Здесь необходимо указать те источники, с которыми слушателю довелось поработать, из которых было что-то взято в свою работу или, напротив, что вызвало несогласие автора и получило опровержение на страницах реферата.

7. Порядок защиты

Успешно выполненную работу преподаватель допускает к защите, которая проводится в определенное преподавателем время по согласованию со слушателями.

На защите автор в своем кратком выступлении: сообщает о сущности выбранной темы и особенностях работы над ней; останавливается на наиболее характерных тенденциях и результатах, полученных в ходе выполнения работы; делает необходимые выводы и рекомендации; отвечает на вопросы и замечания, указанные преподавателем, а также на другие вопросы преподавателя в объеме темы работы.

Защита реферата может проходить как в форме собеседования с руководителем работы.

Методические указания по выполнению компьютерной презентации.

Слово «презентация» обозначает представление, демонстрацию. Обычно для компьютерной презентации используется мультимедийный проектор, отражающий содержимое экрана компьютера на большом экране, вывешенном в аудитории. Презентация представляет собой совмещение видеоряда - последовательности кадров со звукорядом - последовательностью звукового сопровождения. Презентация тем эффективнее, чем в большей мере в ней используются возможности мультимедиа технологий.

Презентация представляет собой последовательность слайдов. Отдельный слайд может содержать текст, рисунки, фотографии, анимацию, видео и звук.

С точки зрения организации презентации можно разделить на три класса:

- интерактивные презентации;
- презентации со сценарием;
- непрерывно выполняющиеся презентации.

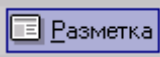
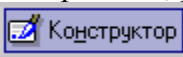
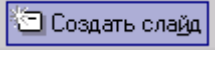
Интерактивная презентация - диалог между пользователем и компьютером. В этом случае презентацией управляет пользователь, т. е. он сам осуществляет поиск информации, определяет время ее восприятия, а также объем необходимого материала. В таком режиме работает ученик с обучающей программой, реализованной в форме мультимедийной презентации. При индивидуальной работе мультимедийный проектор не требуется. Все интерактивные презентации имеют общее свойство: они управляются событиями. Это означает, что когда происходит


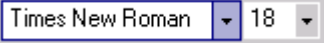





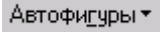




некоторое событие (нажатие кнопки мыши или позиционирование указателя мыши на экранном объекте), в ответ выполняется соответствующее действие. Например, после щелчка мышью на фотографии картины начинается звуковой рассказ об истории ее создания. **Презентация со сценарием** - показ слайдов под управлением ведущего (докладчика). Такие презентации могут содержать «плывущие» по экрану титры, анимированный текст, диаграммы, графики и другие иллюстрации. Порядок смены слайдов, а также время демонстрации каждого слайда определяет докладчик. Он же произносит текст, комментирующий видеоряд презентации. В **непрерывно выполняющихся презентациях** не предусмотрен диалог с пользователем и нет ведущего. Такие самовыполняющиеся презентации обычно демонстрируют на различных выставках.

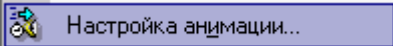





Создание презентации на заданную тему проходит через следующие этапы: 1) создание сценария; 2) разработка презентации с использованием программных средств.

Затем нужно выбрать **программу разработки презентации**. Каждая из существующих программ такого класса обладает своими собственными индивидуальными возможностями. Тем не менее между ними есть много общего. Каждая такая программа включает в себя встроенные средства создания анимации, добавления и редактирования звука, импортирования изображений, видео, а также создания рисунков. Программа PowerPoint, входящая в программный пакет MicrosoftOffice, предназначена для создания презентаций. С ее помощью пользователь может быстро оформить доклад в едином стиле, таким образом, значительно повысив степень восприятия предоставляемой информации аудиторией. Презентация или «слайд-фильм», подготовленная в PowerPoint, представляет собой последовательность слайдов, которые могут содержать план и основные положения выступления, все необходимые таблицы, диаграммы, схемы, рисунки, входящие в демонстрационный материал. При необходимости в презентацию можно вставить видеоэффекты и звук.

Основные приемы создания и оформления презентации

Поставленная задача	Требуемые действия
Создать новую презентацию без помощи мастера и применения шаблона	Запустите PowerPoint. В окне диалога PowerPoint в группе полей выбора Создание презентации выберите Новая презентация .
Выбрать разметку слайда	В окне диалога Создать слайд выберите мышью требуемый вариант разметки. После выбора Новая презентация окно диалога Разметка слайда появляется автоматически. Если Вы хотите сменить разметку имеющегося слайда, то выполните команду Формат/Разметка слайда или воспользуйтесь пиктограммой, размещенной в панели Форматирование  .
Применить шаблон дизайна	В меню Формат выберите команду Оформление слайда или воспользуйтесь пиктограммой, размещенной в панели Форматирование  .
Вставить новый слайд	Откройте тот слайд, после которого Вы хотите вставить новый, и выполните команду Вставка/Создать слайд (Ctrl + M) или воспользуйтесь пиктограммой, размещенной в панели Форматирование  .
Переместиться между слайдами	Воспользуйтесь бегунком или кнопками вертикальной полосы прокрутки или клавишами PageDown, PageUp. Перемещая бегунок можно по всплывающей подсказке определить, на каком слайде остановиться.
Активизировать панель Рисование	Выполните команду Вид /Панели инструментов/Рисование

Ввести текст в произвольное место слайда	Выберите на панели Рисование инструмент Надпись  и установите текстовый курсор в нужное место или меню Вставка/Надпись .
Отредактировать имеющийся текст	Щелкните по тексту, установите текстовый курсор в нужное место и внесите исправления или добавления.
Удалить текст вместе с рамкой	Щелкните по тексту, затем щелкните непосредственно по рамке и нажмите клавишу Delete .
Изменить шрифт или размер шрифта	Воспользуйтесь командой Формат/Шрифт или раскрывающимся списком шрифтов/размеров панели инструментов  Times New Roman 18
Изменить цвет шрифта	Выполните команду Формат/Шрифт или выберите кнопку Цвет текста  панели Форматирование (Рисование) .
Выбрать стиль оформления шрифта	Воспользуйтесь командой Формат/Шрифт или кнопками панели инструментов  : полужирный, курсив, подчеркнутый, тень.
Выровнять набранный текст относительно рамки	Воспользуйтесь командой Формат/Выравнивание/По левому краю (Ctrl + L); По центру (Ctrl + E); По правому краю (Ctrl + R); По ширине или кнопками панели инструментов  Форматирование .
Выбрать цвет и тип линии для рамки, подобрать заливку	Выделите рамку (или установите курсор в текст, введенный в рамку) и выполните команду Формат/  ... В появившемся диалоговом окне установите цвет заливки, тип линии и ее цвет. Также можно воспользоваться кнопками панели Рисование :  – заливка;  – цвет линии;  – тип линии.
Активизировать панель Автофигуры	Выберите команду Вставка/Рисунок/Автофигуры или воспользуйтесь кнопкой панели Рисование  Автофигуры
Нарисовать объект	Активизируйте панель Рисование , выберите соответствующий инструмент (линия, овал, прямоугольник и т.д.) и «растяните» фигуру на слайде, протаскивая курсор.
Изменить цвет объекта	Выделите объект и выполните команду Формат/  ... или воспользуйтесь кнопкой панели Рисование :  – цвет линии.
Настроить тень объекта	Выделите объект и воспользуйтесь кнопкой панели Рисование :  – Стиль тени .
Настроить объем объекта	Выделите объект и воспользуйтесь кнопкой панели Рисование :  – Объем .
Повернуть объект на какой-либо угол	Выделите объект и воспользуйтесь кнопкой панели Рисование Действия/Повернуть/отразить/Свободное вращение , а затем переместите мышью угол объекта в направлении вращения.
Сгруппировать объекты	Выделите все объекты, подлежащие группировке и выполните команду Группировка/Группировать контекстного меню выделенных объектов.
Художественная надпись	Воспользуйтесь кнопкой панели Рисование :  – Добавить объект WordArt .
Вставить звук	Выберите команду меню Вставка/Фильмы и звук/Звук из

	коллекции картинок; Звук из файла.
Настроить анимацию	В режиме слайдов щелкните объект, который хотите анимировать. В меню Показ слайдов выберите команду  или соответствующую команду контекстного меню выбранного объекта. Выберите нужные элементы панели Настройка анимации .
Установить масштаб рабочего слайда в среде PowerPoint	На панели Стандартная среды PowerPoint установить необходимый масштаб просмотра из раскрывающегося списка 
Способ представления документа (т.е. презентации .ppt) в окне приложения PowerPoint	Документ PowerPoint может отображаться в окне приложения тремя способами: в виде слайдов, в режиме структуры, в режиме сортировщика слайдов. Для изменения способа представления достаточно выбрать соответствующую команду в меню Вид или щелкнуть по одной из трех кнопок в левой части горизонтальной полосы прокрутки:  – показ слайдов (с текущего слайда);  – обычный режим;  – режим сортировщика слайдов.
Провести демонстрацию	Выполните команду Вид/Показ слайдов (F5) или воспользуйтесь кнопкой  .
Перейти к следующему слайду в процессе демонстрации	Воспользуйтесь щелчком мыши, клавишами Enter, Пробел; PageDown, PageUp или клавиши навигации курсора (□□□): переход вперед/назад по галерее слайдов; Home – переход к самому первому слайду; End – переход к самому последнему слайду.
Провести демонстрацию, не запуская PowerPoint	Найдите свой файл, выделите и вызовите контекстное меню нажатием правой кнопки мыши. В контекстном меню выберите команду Показать .

Сохраняется презентация в файле с расширением .ppt.

9. МАТЕРИАЛЬНО-ТЕХНИЧЕСКОЕ ОБЕСПЕЧЕНИЕ ДИСЦИПЛИНЫ

Отдельно по типам занятий:

- для проведения занятий лекционного типа - специальное помещение, укомплектованное специализированной мебелью и техническими средствами обучения, с набором демонстрационного оборудования и учебно-наглядных пособий, обеспечивающих тематические иллюстрации.
- для проведения занятий семинарского типа - специальное помещение, укомплектованное специализированной мебелью и техническими средствами обучения.
- для проведения промежуточной аттестации - специальное помещение, укомплектованное специализированной мебелью и техническими средствами обучения.
- для самостоятельной работы обучающихся - аудитория оснащена компьютерной техникой с возможностью подключения к сети «Интернет» и обеспечением доступа в электронную информационно-образовательную среду организации.

10. ОСОБЕННОСТИ ОСВОЕНИЯ ДИСЦИПЛИНЫ ЛИЦАМИ С ОГРАНИЧЕННЫМИ ВОЗМОЖНОСТЯМИ ЗДОРОВЬЯ

Обучающимся с ограниченными возможностями здоровья предоставляются специальные учебники, учебные пособия и дидактические материалы, специальные технические средства

обучения коллективного и индивидуального пользования, услуги ассистента (тьютора), оказывающего обучающимся необходимую техническую помощь, а также услуги сурдопереводчиков и тифлосурдопереводчиков.

Освоение дисциплины обучающимися с ограниченными возможностями здоровья может быть организовано совместно с другими обучающимися, а также в отдельных группах.

Освоение дисциплины обучающимися с ограниченными возможностями здоровья осуществляется с учетом особенностей психофизического развития, индивидуальных возможностей и состояния здоровья.

В целях доступности получения высшего образования по образовательной программе лицами с ограниченными возможностями здоровья при освоении дисциплины обеспечивается:

1) для лиц с ограниченными возможностями здоровья по зрению:

– присутствие тьютора, оказывающий студенту необходимую техническую помощь с учетом индивидуальных особенностей (помогает занять рабочее место, передвигаться, прочитать и оформить задание, в том числе, записывая под диктовку),

– письменные задания, а также инструкции о порядке их выполнения оформляются увеличенным шрифтом,

– специальные учебники, учебные пособия и дидактические материалы (имеющие крупный шрифт или аудиофайлы),

– индивидуальное равномерное освещение не менее 300 люкс,

– при необходимости студенту для выполнения задания предоставляется увеличивающее устройство;

2) для лиц с ограниченными возможностями здоровья по слуху:

– присутствие ассистента, оказывающий студенту необходимую техническую помощь с учетом индивидуальных особенностей (помогает занять рабочее место, передвигаться, прочитать и оформить задание, в том числе, записывая под диктовку),

– обеспечивается наличие звукоусиливающей аппаратуры коллективного пользования, при необходимости обучающемуся предоставляется звукоусиливающая аппаратура индивидуального пользования;

– обеспечивается надлежащими звуковыми средствами воспроизведения информации;

3) для лиц с ограниченными возможностями здоровья, имеющих нарушения опорно-двигательного аппарата:

– письменные задания выполняются на компьютере со специализированным программным обеспечением или надиктовываются тьютору;

– по желанию студента задания могут выполняться в устной форме.

**ФОНД ОЦЕНОЧНЫХ СРЕДСТВ ДЛЯ ПРОВЕДЕНИЯ ТЕКУЩЕГО КОНТРОЛЯ
УСПЕВАЕМОСТИ И ПРОМЕЖУТОЧНОЙ АТТЕСТАЦИИ**

1. Показатели и критерии оценки результатов освоения дисциплины

Результаты обучения	Показатели оценивания	Критерии оценивания	Процедуры оценивания
Знать законодательные и нормативные правовые акты, регулирующие оценочную деятельность в Российской Федерации	перечисление основных законодательных и нормативных правовых актов, регулирующих оценочную деятельность в Российской Федерации	перечислены все основные законодательные и нормативные правовые акты, регулирующие оценочную деятельность в Российской Федерации	устный опрос, тестирование
Знать руководящие и методические материалы, регламентирующие порядок оценки объекта оценки	перечисление руководящих и методических материалов, регламентирующих порядок оценки объекта оценки	перечислены все руководящие и методические материалы, регламентирующие порядок оценки объекта оценки	устный опрос, тестирование
Знать стандарты оценки для определения соответствующего вида стоимости объекта оценки	перечисление стандартов оценки для определения соответствующего вида стоимости объекта оценки	перечислены все стандарты оценки для определения соответствующего вида стоимости объекта оценки	устный опрос, тестирование
Знать методы проведения оценки объектов оценки и установления цены сделки	Перечисление методов проведения оценки объектов оценки и установления цены сделки	Перечислены все виды методов проведения оценки объектов оценки и установления цены сделки	устный опрос, тестирование
Знать передовой отечественный и зарубежный опыт в области оценочной деятельности	Ознакомление с передовым отечественным и зарубежным опытом в области оценочной деятельности	Точное и полное изложение передового отечественного и зарубежного опыта в области оценочной деятельности	устный опрос, тестирование
Знать законодательные и нормативные акты по налогообложению	Ознакомление с законодательными и нормативными актами по налогообложению	Точное и полное изложение законодательных и нормативных актов по налогообложению	устный опрос, тестирование
Знать таможенные правила	Ознакомление с таможенными правилами	Точное и полное изложение таможенных правил	решение задач
Знать организацию бухгалтерского учета и анализа хозяйственной деятельности	Ознакомление с организацией бухгалтерского учета и анализа хозяйственной	Точное и полное изложение организации бухгалтерского учета и анализа хозяйственной	решение задач, реферат

	деятельности	деятельности	
Знать основы статистики	Ознакомление с основами статистики	Точное и полное изложение основ статистики	решение задач
Знать правила пользования вычислительной техникой, средствами связи и коммуникаций	Ознакомление с правилами пользования вычислительной техникой, средствами связи и коммуникаций	Точное и полное изложение правил пользования вычислительной техникой, средствами связи и коммуникаций	устный опрос, тестирование
Знать этику делового общения	Ознакомление с этикой делового общения	Точное и полное изложение этики делового общения	устный опрос, тестирование
Знать правила проведения переговоров с клиентами	Ознакомление с правилами проведения переговоров с клиентами	Точное и полное изложение правил проведения переговоров с клиентами	устный опрос, тестирование
Знать порядок заключения договора между оценщиком и заказчиком	Ознакомление с порядком заключения договора между оценщиком и заказчиком	Точное и полное изложение порядка заключения договора между оценщиком и заказчиком	устный опрос, тестирование
Знать порядок составления установленной отчетности	Ознакомление с порядком составления установленной отчетности	Точное и полное изложение порядка составления установленной отчетности	решение задач, презентация
Знать законодательство о труде	Ознакомление с законодательством о труде	Точное и полное изложение законодательства о труде	устный опрос, тестирование
Уметь проводить оценочную деятельность по установлению рыночной или иной стоимости (инвестиционной, ликвидной и другой) рисков	Ознакомление с оценочной деятельностью по установлению рыночной или иной стоимости (инвестиционной, ликвидной и другой) рисков	Расчет рыночной или иной стоимости (инвестиционной, ликвидной и другой) рисков	решение задач
Уметь выявлять потребности в услугах по оценке объектов гражданских прав; осуществлять деловые контакты и вести переговоры с заказчиками с целью проведения работ по оценке объектов гражданских прав; консультировать	Ознакомление с потребностями в услугах по оценке объектов гражданских прав; осуществлять деловые контакты и вести переговоры с заказчиками с целью проведения работ по оценке объектов гражданских прав; консультировать	Точное и полное изложение потребностей в услугах по оценке объектов гражданских прав; осуществлять деловые контакты и вести переговоры с заказчиками с целью проведения работ по оценке объектов гражданских прав;	устный опрос, тестирование

<p>клиентов о действующем законодательстве, регулирующем оценочную деятельность, и других, применяемых при оценке объектов гражданских прав нормативных и правовых документах, которыми необходимо руководствоваться при определении стоимости объектов оценки</p>	<p>клиентов о действующем законодательстве, регулирующем оценочную деятельность, и других, применяемых при оценке объектов гражданских прав нормативных и правовых документах, которыми необходимо руководствоваться при определении стоимости объектов оценки</p>	<p>консультировать клиентов о действующем законодательстве, регулирующем оценочную деятельность, и других, применяемых при оценке объектов гражданских прав нормативных и правовых документах, которыми необходимо руководствоваться при определении стоимости объектов оценки</p>	
<p>Уметь заключать и оформлять договоры с заказчиками о проведении оценки объекта оценки по установленной форме; следить за соблюдением условий, предусмотренных заключенными договорами</p>	<p>Ознакомление с инструментальными средствами для заключения и оформления договоров с заказчиками о проведении оценки объекта оценки по установленной форме; следить за соблюдением условий, предусмотренных заключенными договорами</p>	<p>Точное и полное изложение инструментальных средств для заключения и оформления договоров с заказчиками о проведении оценки объекта оценки по установленной форме; следить за соблюдением условий, предусмотренных заключенными договорами</p>	<p>решение задач</p>
<p>Уметь обосновывать использование стандартов оценки, подходов и методов ее проведения, принятые при проведении оценки допущения, проводить необходимые расчеты. Определять итоговую величину стоимости объекта оценки, а также ограничения и пределы применения полученного результата. В случае определения при проведении оценки объекта оценки не рыночной, а иных видов стоимости, устанавливать критерии оценки и причины,</p>	<p>Ознакомление со стандартами оценки, подходами и методами ее проведения, принятые при проведении оценки допущения, проводить необходимые расчеты. Определять итоговую величину стоимости объекта оценки, а также ограничения и пределы применения полученного результата. В случае определения при проведении оценки объекта оценки не рыночной, а иных видов стоимости, устанавливать критерии оценки и причины,</p>	<p>Точное и полное изложение стандартов оценки, подходов и методов ее проведения, принятые при проведении оценки допущения, проводить необходимые расчеты. Определять итоговую величину стоимости объекта оценки, а также ограничения и пределы применения полученного результата. В случае определения при проведении оценки объекта оценки не рыночной, а иных видов стоимости, устанавливать критерии оценки и причины,</p>	<p>устный опрос, тестирование</p>

затрудняющие определение рыночной стоимости объекта оценки	затрудняющие определение рыночной стоимости объекта оценки	затрудняющие определение рыночной стоимости объекта оценки	
<p>Уметь проводить оценку объекта оценки, в том числе повторную, в случаях, предусмотренных законодательством Российской Федерации, на основании определения суда, а также по решению уполномоченного органа. В случаях, предусмотренных законодательством Российской Федерации, предоставлять правоохранительным, судебным и иным уполномоченным государственным органам по их законному требованию либо органам местного самоуправления информацию из своего отчета об оценке, а также копии хранящихся отчетов или информацию из них</p>	<p>Оценивать объект оценки, в том числе повторную, в случаях, предусмотренных законодательством Российской Федерации, на основании определения суда, а также по решению уполномоченного органа. В случаях, предусмотренных законодательством Российской Федерации, предоставлять правоохранительным, судебным и иным уполномоченным государственным органам по их законному требованию либо органам местного самоуправления информацию из своего отчета об оценке, а также копии хранящихся отчетов или информации</p>	<p>Оценка объекта оценки, в том числе повторную, в случаях, предусмотренных законодательством Российской Федерации, на основании определения суда, а также по решению уполномоченного органа. В случаях, предусмотренных законодательством Российской Федерации, предоставлять правоохранительным, судебным и иным уполномоченным государственным органам по их законному требованию либо органам местного самоуправления информацию из своего отчета об оценке, а также копии хранящихся отчетов или информации</p>	<p>решение задач</p>
<p>Уметь проводить оценку объекта оценки, в том числе повторную, в случаях, предусмотренных законодательством Российской Федерации, на основании определения суда, а также по решению уполномоченного органа. В случаях, предусмотренных законодательством Российской Федерации,</p>	<p>Ознакомление с оценкой объекта оценкой, в том числе повторную, в случаях, предусмотренных законодательством Российской Федерации, на основании определения суда, а также по решению уполномоченного органа. В случаях, предусмотренных законодательством Российской Федерации,</p>	<p>Точное и полное изложение оценки объекта оценки, в том числе повторную, в случаях, предусмотренных законодательством Российской Федерации, на основании определения суда, а также по решению уполномоченного органа. В случаях, предусмотренных законодательством</p>	<p>решение задач</p>

предоставлять правоохранительным, судебным и иным уполномоченным государственным органам по их законному требованию либо органам местного самоуправления информацию из своего отчета об оценке, а также копии хранящихся отчетов или информацию из них	предоставлять правоохранительным, судебным и иным уполномоченным государственным органам по их законному требованию либо органам местного самоуправления информацию из своего отчета об оценке, а также копии хранящихся отчетов или информацию из них	Российской Федерации, предоставлять правоохранительным, судебным и иным уполномоченным государственным органам по их законному требованию либо органам местного самоуправления информацию из своего отчета об оценке, а также копии хранящихся отчетов или информацию из них	
Уметь составлять в письменной форме и своевременно передавать заказчику отчет об оценке объекта оценки в соответствии с установленными в стандартах требованиями к его форме и содержанию; отражать в отчете исходные данные и содержание использованных методов для полного и недвусмысленного толкования результатов проведения оценки объекта	Ознакомление с процессом составления в письменной форме и своевременно передавать заказчику отчет об оценке объекта оценки в соответствии с установленными в стандартах требованиями к его форме и содержанию; отражать в отчете исходные данные и содержание использованных методов для полного и недвусмысленного толкования результатов проведения оценки объекта	Точное и полное изложение процесса составления в письменной форме и своевременно передавать заказчику отчет об оценке объекта оценки в соответствии с установленными в стандартах требованиями к его форме и содержанию; отражать в отчете исходные данные и содержание использованных методов для полного и недвусмысленного толкования результатов проведения оценки объекта	решение задач
Уметь предоставлять по требованию заказчика нормативные и иные документы об оценочной деятельности, документы об образовании, подтверждающие получение оценщиком профессиональных знаний в области оценочной деятельности	Ознакомление с требованиями заказчика нормативные и иные документы об оценочной деятельности, документы об образовании, подтверждающие получение оценщиком профессиональных знаний в области оценочной деятельности	Точное и полное изложение требований заказчика нормативные и иные документы об оценочной деятельности, документы об образовании, подтверждающие получение оценщиком профессиональных знаний в области оценочной деятельности	устный опрос, тестирование
Уметь осуществлять в соответствии с	Ознакомление с осуществлением в	Точное и полное изложение процесса	устный опрос,

законодательством Российской Федерации страхование гражданской ответственности, обеспечивающее защиту прав потребителей услуг оценщиков	соответствии с законодательством Российской Федерации страхования гражданской ответственности, обеспечивающее защиту прав потребителей услуг оценщиков	осуществления в соответствии с законодательством Российской Федерации страхования гражданской ответственности, обеспечивающее защиту прав потребителей услуг оценщиков	тестирование
Уметь привлекать на договорной основе к участию в проводимой работе иных оценщиков либо других специалистов	Ознакомление с процессом привлечения на договорной основе к участию в проводимой работе иных оценщиков либо других специалистов	Точное и полное изложение процесса привлечения на договорной основе к участию в проводимой работе иных оценщиков либо других специалистов	устный опрос, тестирование
Уметь обеспечивать сохранность документов, получаемых от заказчика и третьих лиц в ходе проведения оценки, и составленного им отчета об оценке в течение трех лет; соблюдать конфиденциальность информации, полученной от заказчика, за исключением случаев, предусмотренных законодательством Российской Федерации	Ознакомление с обеспечением сохранности документов, получаемых от заказчика и третьих лиц в ходе проведения оценки, и составленного им отчета об оценке в течение трех лет; соблюдать конфиденциальность информации, полученной от заказчика, за исключением случаев, предусмотренных законодательством Российской Федерации	Точное и полное изложение обеспечения сохранности документов, получаемых от заказчика и третьих лиц в ходе проведения оценки, и составленного им отчета об оценке в течение трех лет; соблюдать конфиденциальность информации, полученной от заказчика, за исключением случаев, предусмотренных законодательством Российской Федерации	устный опрос, тестирование
Уметь собирать и систематизировать данные для создания информационной базы, необходимой для последующей оценочной деятельности	Ознакомление с процессом сбора и систематизации данных для создания информационной базы, необходимой для последующей оценочной деятельности	Точное и полное изложение процесса сбора и систематизации данных для создания информационной базы, необходимой для последующей оценочной деятельности	устный опрос, тестирование

Владеть методологией экономического исследования	Применение навыков методологии экономического исследования	Полнота, достаточность и своевременность применения навыков методологии экономического исследования	устный опрос, решение задач
Владеть современными методами сбора, обработки и анализа экономических и социальных данных	Применение современных методов сбора, обработки и анализа экономических и социальных данных	Полнота и достаточность применение современных методов сбора, обработки и анализа экономических и социальных данных	устный опрос, решение задач
Владеть современной методикой построения эконометрических моделей	Применение методов и приемов анализа экономических явлений и процессов с помощью стандартных теоретических и эконометрических моделей	Полнота и достаточность применение методов и приемов анализа экономических явлений и процессов с помощью стандартных теоретических и эконометрических моделей	устный опрос, решение задач
Владеть методами и приемами анализа экономических явлений и процессов с помощью стандартных теоретических и эконометрических моделей	Применение навыков оценки возможных методов и приемов анализа экономических явлений и процессов с помощью стандартных теоретических и эконометрических моделей	Полнота, достаточность и своевременность применения навыков оценки возможных методов и приемов анализа экономических явлений и процессов с помощью стандартных теоретических и эконометрических моделей	устный опрос, решение задач
Владеть навыками самостоятельной работы, самоорганизации и организации выполнения поручений	Применение навыков самостоятельной работы, самоорганизации и организации выполнения поручений	Полнота, достаточность и своевременность применение навыков самостоятельной работы, самоорганизации и организации выполнения поручений	устный опрос, решение задач

2. Методические материалы, определяющие процедуры оценивания

С целью определения уровня овладения компетенциями, закрепленными за дисциплиной, в заданные преподавателем сроки проводится текущий и промежуточный контроль знаний, умений и навыков каждого обучающегося.

Постоянный текущий контроль (после изучения каждой темы) позволяет обучающемуся систематизировать знания в разрезе отдельных тем дисциплины.

Все виды текущего контроля осуществляются на практических занятиях. Исключение составляет устный опрос, который может проводиться в начале или конце лекции в течение 15-20 мин. с целью закрепления знаний терминологии по дисциплине. При оценке компетенций принимается во внимание формирование профессионального мировоззрения, определенного уровня культуры, этические навыки, навыки владения нормативными правовыми актами для решения практических задач, а также личные качества обучающегося.

Процедура оценивания компетенций обучающихся основана на следующих стандартах:

1. Периодичность проведения оценки (1 раз в неделю).

2. Многоступенчатость: оценка (как преподавателем, так и студентами группы) и самооценка обучающегося, обсуждение результатов и комплекс мер по устранению недостатков.

3. Единство используемой технологии для всех обучающихся, выполнение условий сопоставимости результатов оценивания.

4. Соблюдение последовательности проведения оценки.

Краткая характеристика процедуры реализации текущего и промежуточного контроля для оценки компетенций обучающихся представлена в таблице.

Процедура оценивания	Организация деятельности студента
Тестирование	Проводится на заключительном практическом занятии. Осуществляется на бумажных носителях по вариантам. Количество вопросов в каждом варианте - 20. Отведенное время на подготовку – 60 мин. Уровень знаний обучающегося определяется оценками «отлично», «хорошо», «удовлетворительно», «неудовлетворительно». Критерии и шкала оценки приведены в п. 3. Фонда оценочных средств.
Участие в дискуссии / групповой дискуссии	Оценочные средства, позволяющие включить обучающихся в процесс обсуждения спорного вопроса, проблемы и оценить их умение аргументировать собственную точку зрения. Уровень умений обучающегося определяется оценками «отлично», «хорошо», «удовлетворительно», «неудовлетворительно». Критерии и шкала оценки приведены в п. 3. Фонда оценочных средств.
Выполнение практических заданий	Различают задания: а) репродуктивного уровня , позволяющие оценивать и диагностировать знание фактического материала (базовые понятия, алгоритмы, факты) и умение правильно использовать специальные термины и понятия, узнавание объектов изучения в рамках определенного раздела дисциплины; б) реконструктивного уровня , позволяющие оценивать и диагностировать умения синтезировать, анализировать, обобщать фактический и теоретический материал с формулированием конкретных выводов, установлением причинно-следственных связей; <i>Методика решения кейс-задач:</i> - определение формулировки проблемы, как неудовлетворенной общественной потребности; - пространственно-временная констатация проблемы, которая предполагает определение пространственных и временных границ проблемы;

	<ul style="list-style-type: none"> - выяснение типа, характера проблемы, ее основных системных характеристик (структуры, функций и т.д.); - выявление закономерностей развития проблемы, ее последствий; - диагностика принципиальной разрешимости проблемы; - определение ресурсов, которые необходимы для разрешения проблемы; - выработка организационно-управленческих технологий разрешения проблемы; - разрешение проблемы. <p>в) творческого уровня, позволяющие оценивать и диагностировать умения, интегрировать знания различных областей, аргументировать собственную точку зрения.</p> <p>Уровень умений и навыков обучающегося определяется оценками «отлично», «хорошо», «удовлетворительно», «неудовлетворительно».</p> <p>Критерии и шкала оценки приведены в п. 3. Фонда оценочных средств.</p> <p>Уровень умений и навыков обучающегося определяется оценками «отлично», «хорошо», «удовлетворительно», «неудовлетворительно».</p> <p>Критерии и шкала оценки приведены в п. 3. Фонда оценочных средств.</p>
<p>Защита доклада (эссе) на заданную тему</p>	<p>Защита реферата (эссе) – это знание материала темы, отстаивание собственного взгляда на проблему, демонстрация умения свободно владеть материалом, грамотно формулировать мысли.</p> <p>Защита реферата проводится на практическом занятии и продолжается 10-15 минут.</p> <p>Студент делает сообщение, в котором освещаются основные проблемы, дается анализ использованных источников, обосновываются сделанные выводы. После этого он отвечает на вопросы преподавателя и аудитории. Все оппоненты могут обсуждать и дополнять реферат, давать ему оценку, оспаривать некоторые положения и выводы.</p> <p>Если защита реферата (эссе) признана неудачной, то, с учетом замечаний, он должен быть переработан. Студент устраняет недостатки и либо повторно защищает реферат (эссе) на практическом занятии, либо отчитывается перед преподавателем.</p> <p>Студенты, не представившие реферат (эссе) к защите или не защитившие его, не допускаются к сдаче итоговой отчетности по дисциплине.</p> <p>Уровень знаний и умений обучающегося определяется оценками «отлично», «хорошо», «удовлетворительно», «неудовлетворительно».</p> <p>Критерии и шкала оценки приведены в п. 3. Фонда оценочных средств.</p>
<p>Устный опрос</p>	<p>Средство контроля, организованное как специальная беседа преподавателя с обучающимся на темы, связанные с изучаемой дисциплиной, и рассчитанное на выяснение объема знаний обучающегося по определенному разделу, теме, проблеме и т.п.</p> <p>Развернутый ответ студента должен представлять собой связное, логически последовательное сообщение на заданную тему,</p>

	<p>показывать его умение применять определения, правила в конкретных случаях.</p> <p>Показатели для оценки устного ответа: 1) знание материала; 2) последовательность изложения; 3) владение речью и профессиональной терминологией; 4) применение конкретных примеров; 5) знание ранее изученного материала; 6) уровень теоретического анализа; 7) степень самостоятельности; 8) степень активности в процессе; 9) выполнение регламента.</p> <p>Уровень знаний обучающегося определяется оценками «отлично», «хорошо», «удовлетворительно», «неудовлетворительно».</p> <p>Критерии и шкала оценки приведены в п. 3. Фонда оценочных средств.</p>
Экзамен	<p>Экзамен проводится в устной форме по расписанию экзаменационной сессии.</p> <p>Вопросы к экзамену доводятся до сведения студентов заранее.</p> <p>Билет к экзамену содержит 3 вопроса (два теоретических и одну практическую ситуацию).</p> <p>При подготовке к ответу пользование учебниками, учебно-методическими пособиями, средствами связи и электронными ресурсами на любых носителях запрещено.</p> <p>Время на подготовку ответа – от 20 до 30 минут.</p> <p>По истечении времени подготовки ответа, студент отвечает на вопросы экзаменационного билета. На ответ студента по каждому вопросу билета отводится, как правило, 3-5 минут.</p> <p>После ответа студента преподаватель может задать дополнительные (уточняющие) вопросы в пределах предметной области экзаменационного задания.</p> <p>После окончания ответа преподаватель объявляет обучающемуся оценку по результатам экзамена, а также вносит эту оценку в экзаменационную ведомость, зачетную книжку.</p> <p>Уровень знаний, умений и навыков обучающегося определяется оценками «отлично», «хорошо», «удовлетворительно», «неудовлетворительно».</p> <p>Перечень вопросов к экзамену, а также критерии и шкала оценки приведены в п. 3. Фонда оценочных средств.</p>

3. Типовые контрольные задания

Типовые вопросы для устного опроса

Студент при подготовке к занятию готовится к 2-3 вопросам, выносимым на практическое занятие. При ответе он может пользоваться составленным им компендиумом (compendium) – краткое руководство, конспект. Компендиум по дисциплине представляет собой самостоятельно подобранный студентом из периодической литературы, диссертационных исследований, интернет-ресурсов материал, кратко законспектированный, иллюстрирующий научный/практический взгляд на исследуемую проблему.

Для составления компендиума и развернутого ответа на проблемный вопрос занятия необходимо:

- осуществить анализ периодической литературы и интернет-ресурсов;
- отобрать наиболее соответствующие проблеме материалы, характеризующие различные подходы и авторские позиции;
- проанализировать авторефераты диссертаций - законспектировать (сделать «выжимки») из источника, раскрывающие замысел автора, его позицию;

- интегрировать собранные материалы в единый содержательный блок.

1. Понятие бизнеса. Субъекты и объекты бизнеса.
2. Основные цели оценки бизнеса.
3. Информационная база оценки.
4. Принципы оценки.
5. История развития оценочной деятельности.
6. История развития оценочной деятельности в России.
7. Оценка бизнес-линий.
8. Оценка фирм.
9. Стандарты оценки.
10. Европейские стандарты оценки.
11. Российские стандарты оценки.
12. Регулирование оценочной деятельности в России.
13. Основные этапы процесса оценки.
14. Доходы организации.
15. Денежные потоки организации.
16. Классификация и методы измерения денежных потоков.
17. Риски и порядок их учета в оценке стоимости бизнеса.
18. Информационная база оценки, ее состав и структура.
19. Методы и этапы сбора информации.
20. Внешняя информация.
21. Внутренняя информация.
22. Основные методы анализа и корректировки финансовой отчетности.
23. Информационная инфраструктура оценки.
24. Подходы к оценке стоимости организации.
25. Методы оценки стоимости организации.
26. Методы доходного подхода.
27. Методы затратного подхода.
28. Методы сравнительного подхода.
29. Экономическое содержание и основные этапы метода дисконтирования денежного потока.
30. Выбор модели (типа) денежного потока и его расчет.
31. Определение длительности прогнозного периода и его единицы измерения.
32. Проведение ретроспективного анализа валовой выручки от реализации и ее прогноз.
33. Проведение ретроспективного анализа и подготовка прогноза расходов
34. Проведение анализа и подготовка прогноза инвестиций.
35. Определение ставки дисконтирования.
36. Расчет величины стоимости компании в постпрогнозный период.
37. Модель Гордона.
38. Расчет текущей стоимости будущих денежных потоков и стоимости компании.
39. Метод капитализации дохода.
40. Реструктуризация компании.
41. Дробление крупных организаций.
42. Слияние компаний. Поглощения компаний.
43. Банкротство компании.
44. Реинжиниринг организации.
45. Определение ставки дисконта.
46. Модель средневзвешенной стоимости капитала.
47. Метод кумулятивного построения.
48. Метод экспертных оценок.
49. Сравнительный подход о сделках купли-продажи.
50. Рыночный подход.

51. Оценочная деятельность в учетной политики организации.
52. Ценовой мультипликатор.
53. Оценочная стоимость собственного капитала и оценка стоимости земельного участка.
54. Метод капитализации дохода.
55. Оценка стоимости зданий и сооружений, оценка стоимости машин и оборудования.
56. Оценка стоимости нематериальных активов и оценка стоимости финансовых вложений.
57. Формы собственности в Российской Федерации.
58. Органы управления и оценки.
59. Правовые основы проведения анализа и оценки стоимости бизнеса.
60. Стандарты оценки.

Критерии и шкала оценки

Обучающийся показывает при ответе глубокие знания и понимание, как основного, так и дополнительного материала по излагаемому вопросу, квалифицированно иллюстрирует ответ базой с указанием конкретных нормативных правовых документов. При ответе достаточно обоснованно сочетает теоретический и практический материал, приводит аргументированные доказательства в развитии той или иной научной концепции (доктрины), безупречно и квалифицированно отвечает на дополнительные и уточняющие вопросы.	отлично
Обучающийся твердо знает программный материал, грамотно излагает ответ на поставленный вопрос, не допускает неточностей при ответе, аргументировано обосновывает его с указанием конкретных нормативных актов. Увязывает свой ответ с практикой на основе конкретных аргументированных примеров. Уверенно и достаточно полно отвечает на дополнительные и уточняющие вопросы.	хорошо
Обучающийся имеет знание основного программного материала по поставленному вопросу, знает и понимает основные базовые положения, но не усвоил его детали, в отдельных случаях обучающемуся требуются наводящие вопросы для дачи правильного ответа или правильного решения по вопросу, имеет затруднение в четких формулировках по основным экономическим дефинициям и категориям по вопросам.	удовлетворительно
Обучающийся допускает грубые ошибки в ответе на поставленный вопрос, не понимает смысл поставленного вопроса, не дает точного ответа со ссылкой на нормативные акты, не приводит аргументированных примеров практики, допускает грубые ошибки в ответах на дополнительные и уточняющие вопросы преподавателя.	неудовлетворительно

Типовые тестовые задания

1. Стоимость открытых акционерных обществ по отношению к закрытым должна быть:

Ответ:

- выше
- ниже
- равна

1. Расчетная величина, за которую предполагается переход имущества из рук в руки на дату оценки в результате сделки между продавцом и покупателем, называется:

Ответ:

- рыночная стоимость

- инвестиционная стоимость
- ликвидационная стоимость
- кадастровая стоимость

2. Рыночная стоимость может выражаться отрицательной величиной в случае оценки:

Ответ:

- нематериальных активов
- изношенного оборудования
- имущества, сданного в аренду
- устаревших объектов недвижимости, сумма затрат на снос которых превышает стоимость земельного участка
- экологически неблагополучных объектов

3. Какой документ является основанием для проведения оценки бизнеса?

Ответ:

- лицензия
- договор
- акт
- сертификат
- распоряжение

4. Потребителями результатов оценки могут являться:

Ответ:

- только заказчик оценки
- любой участник оценочной деятельности
- органы исполнительной власти
- собственник оцениваемого имущества

5. При балансовой или бухгалтерской оценке активы фирмы равны:

Ответ:

- сумме неосязаемых активов, обязательств и собственного капитала
- сумме обязательств и величины чистого собственного капитала
- чистому собственному капиталу
- сумме стоимости: гарантий, лицензии и страховки

6. Если расчет стоимости бизнеса производится с целью заключения сделки купли-продажи, то рассчитывается:

Ответ:

- инвестиционная стоимость
- стоимость замещения объекта оценки
- рыночная стоимость
- ликвидационная стоимость

7. К какому подходу относятся метод чистых активов и метод ликвидационной стоимости?

Ответ:

- затратному
- доходному
- сравнительному

8. Практика оценки бизнеса в России показывает, что наибольшее применение находит:

Ответ:

- доходный подход

- сравнительный подход
- затратный подход

9. К какому подходу относятся метод капитализации доходов и метод дисконтированных денежных потоков?

Ответ:

- затратному
- доходному
- сравнительному

10. Сумма затрат в рыночных ценах, существующих на дату оценки, необходимых для создания объекта идентичного объекту оценки, является:

Ответ:

- нормативной стоимостью
- рыночной стоимостью
- стоимостью воспроизводства
- инвестиционной стоимостью

11. В основу какого подхода к оценке бизнеса положен принцип замещения?

Ответ:

- затратного
- доходного
- сравнительного

12. В основу какого подхода к оценке бизнеса положен принцип ожидания?

Ответ:

- затратного
- доходного
- сравнительного

13. Какой метод оценки необходимо использовать в случае принятия собранием кредиторов решения о введении на предприятии конкурсного производства?

Ответ:

- дисконтированных денежных потоков
- капитализации доходов
- ликвидационной стоимости
- чистых активов

14. Как называется вероятность того, что доходы от инвестиций в оцениваемый бизнес окажутся больше или меньше прогнозируемых

Ответ:

- риск
- убыток
- прибыль
- дефицит
- избыток

15. "Чем больше предприятие способно удовлетворить потребность собственника, тем выше его стоимость" - это принцип:

Ответ:

- ожидания
- предвидения

- полезности
- вклада
- остаточной продуктивности

16. К какому подходу относятся метод рынка капитала, метод сделок и метод отраслевых коэффициентов?

Ответ:

- затратному
- доходному
- сравнительному

17. Максимальная стоимость предприятия определяется наименьшей ценой, по которой может быть приобретен другой объект с эквивалентной полезностью" - это принцип:

Ответ:

- предвидения
- полезности
- вклада
- замещения

18. В настоящее время в России для осуществления оценочной деятельности необходимо иметь:

Ответ:

- лицензию Министерства экономического развития
- свидетельство о членстве в СРОО оценщика
- лицензию Минимущества
- разрешение Министерства финансов

19. В договоре об оценке должны содержаться следующие условия:

Ответ:

- основания заключения договора
- вид объекта оценки
- вид определяемой стоимости (стоимостей) объекта оценки
- сведения о страховании гражданской ответственности оценщика
- все перечисленное

Критерии и шкала оценки

80 – 100% - отлично;

60-80% - хорошо;

40-60% - удовлетворительно;

Менее 40% - неудовлетворительно.

Типовые задания для практических занятий (задачи, ситуационные задачи)

1.

Определить реальную ставку дисконта для определения стоимости российской компании на основе следующих данных: номинальная среднерыночная доходность на российском фондовом рынке – 21 %; коэффициент бета – 1,2; номинальная доходность по государственным облигациям России – 14 %, поправка на страновой риск – 3 % для России, поправка на размер компании – 4 %, поправка за риск, характерный для оцениваемой компании – 2 %, темп инфляции – 6 %.

2.

Определить ставку дисконтирования для оценки рыночной стоимости реального денежного потока для собственного капитала на основе следующих данных. Номинальная ставка дохода по государственным облигациям 18 %, среднерыночная доходность на фондовом рынке – 15 % в реальном выражении, бета – 1,4, темп инфляции 11 %.

3.

Рассчитать средневзвешенную стоимость капитала на основе следующих данных. Безрисковая ставка – 10 %. Коэффициент бета – 1,8. Среднерыночная ставка дохода – 15 %. Стоимость кредита – 12 %. Доля заемных средств – 40 %.

4.

Рассчитайте стоимость авторемонтной мастерской, если даны следующие данные. Денежный поток в прогнозный период в номинальных ценах за 1 год – 200 тыс.руб.; 2 год – 250 тыс.руб. ; 3 год – 235 тыс.руб.; 4 год – 280 тыс.руб. Темпы роста дохода в постпрогнозный период – 1 %. Ставка дисконта без корректировки на инфляцию – 14 %. Нормативная величина собственного оборотного капитала 20% от величины денежного потока за первый год прогнозного периода, текущие активы 120 тыс.руб, текущие пассивы – 60 тыс.руб.

5.

Определите стоимость собственного капитала компании (в номинальных ценах) если даны следующие данные. Номинальный денежный поток в прогнозный период: 1 год – 1200 тыс.руб.; 2 год – 2400 тыс.руб.; 3 год – 1890 тыс.руб.; 4 год – 2300 тыс.руб.. Темпы роста дохода в постпрогнозный период – 2 %. Реальная ставка дисконта – 15 %, индекс инфляции – 10 %.

6.

Рассчитать стоимость предприятия на основе следующих данных. Прогнозный период составляет 5 лет. Прогнозные денежные потоки : 1 год – 100 000 руб., 2 год – 85 000 руб., 3 год – 121 000 руб., 4 год – 95 000 руб., 5 год – 89 000 руб. Темы роста в постпрогнозный период – 3 %. Ставка дисконтирования – 15 %.

7.

Рассчитать текущую остаточную стоимость предприятия на основе следующих данных. Денежный поток последнего года прогнозного периода – 100 000 руб. Долгосрочные темпы роста – 4 %. Ставка дисконтирования - 19 %. Величина прогнозного периода – 4 года.

8.

Рассчитать суммарную текущую стоимость денежных потоков возникающих в конце года. Ставка дисконтирования составляет 14 %. Величина денежного потока 1 год – 150 000 руб., 2 год – 400 000 руб., 4 год – 350 000 руб.

9.

1. Рассчитать величину денежного потока

а) для собственного капитала

б) для всего инвестированного капитала

исходя из следующих данных:

Выручка от реализации продукции за год – 550 000 руб.

Затраты, относимые на себестоимость – 400 000 руб.

Из них амортизация основных фондов – 90 000 руб.

Справочно данные по балансу:

Увеличение запасов за период– 50 000 руб.

Уменьшение дебиторской задолженности за период– 10 000 руб.

Увеличение кредиторской задолженности за период– 50 000 руб.

Уменьшение долгосрочной задолженности – 40 000 руб.

Капитальные вложения – 120 000 руб.

10.

Рассчитать стоимость компании на основе следующих данных: прогнозный период составляет 4 года, денежный поток за первый год прогнозного периода – 500 000 руб., за второй год – 450 000 руб., за четвертый год – 600 000 руб.(денежные потоки возникают в конце года), ставка дисконтирования – 25%, темпы роста в постпрогнозный период – 2%.

Критерии и шкала оценки решения задачи

Оценка	Критерии оценивания решения задачи
отлично	оформление решения задачи с выделением описательной значимые

	действия и события), мотивировочной (конкретные статьи нормативно-правовых актов) и резолютивной (принятое решение) частей, полные аргументированные ответы на все поставленные в задаче вопросы
хорошо	незначительные погрешности в оформлении решения задачи, неполные (не полностью аргументированные) ответы на поставленные в задаче вопросы
удовлетворительно	существенные погрешности в оформлении решения задачи, ответы не на все из поставленных в задаче вопросов
неудовлетворительно	оформление решения без выделения описательной, мотивировочной и резолютивной частей, неумение аргументировано объяснить предложенное решение отсутствие решения задачи (отсутствие ответов на все из поставленных в задаче вопросов)

Типовые темы для выполнения презентации

1. Выбор модели (типа) денежного потока и его расчет.
2. Определение длительности прогнозного периода и его единицы измерения.
3. Проведение ретроспективного анализа валовой выручки от реализации и ее прогноз.
4. Проведение ретроспективного анализа и подготовка прогноза расходов
5. Проведение анализа и подготовка прогноза инвестиций.
6. Определение ставки дисконтирования.
7. Расчет величины стоимости компании в постпрогнозный период.
8. Модель Гордона.
9. Расчет текущей стоимости будущих денежных потоков и стоимости компании.
10. Метод капитализации дохода.
11. Реструктуризация компании.
12. Дробление крупных организаций.
13. Слияние компаний. Поглощения компаний.
14. Банкротство компании.
15. Реинжиниринг организации.
16. Определение ставки дисконта.
17. Модель средневзвешенной стоимости капитала.
18. Метод кумулятивного построения.
19. Метод экспертных оценок.
20. Сравнительный подход о сделках купли-продажи.
21. Рыночный подход.
22. Оценочная деятельность в учетной политики организации.
23. Ценовой мультипликатор.
24. Оценочная стоимость собственного капитала и оценка стоимости земельного участка.
25. Метод капитализации дохода.
26. Оценка стоимости зданий и сооружений, оценка стоимости машин и оборудования.
27. Оценка стоимости нематериальных активов и оценка стоимости финансовых вложений.
28. Формы собственности в Российской Федерации.
29. Органы управления и оценки.
30. Правовые основы проведения анализа и оценки стоимости бизнеса.
31. Стандарты оценки.

Критерии оценивания презентации

отлично – презентация включает не менее 7 кадров основной части. В презентации полностью и глубоко раскрыто наполнение (содержание) представляемой темы, четко определена структура ресурса, отсутствуют фактические (содержательные), орфографические и стилистические ошибки.

Представлен перечень источников, оформленный согласно общепринятым требованиям. Цветовые, шрифтовые решения, расположение текстов и схем в кадрах соответствуют требованиям реализации принципа наглядности в обучении.

хорошо- презентация включает не менее 7 кадров основной части. В презентации полностью и глубоко раскрыто наполнение (содержание) представляемой темы, четко определена структура ресурса, отсутствуют фактические (содержательные) ошибки, однако присутствуют незначительные орфографические и стилистические ошибки (не более трех). Представлен перечень источников, оформленный согласно общепринятым требованиям. Цветовые, шрифтовые решения, расположение текстов и схем в кадрах соответствуют требованиям реализации принципа наглядности в обучении.

удовлетворительно – презентация включает не менее 7 кадров основной части. В презентации полностью раскрыто наполнение (содержание) представляемой темы; четко определена структура ресурса; имеются незначительные фактические (содержательные) ошибки и орфографические и стилистические ошибки (не более трех). Представлен перечень источников, оформленный согласно общепринятым требованиям. Цветовые, шрифтовые решения, расположение текстов и схем в кадрах не в полной мере соответствуют требованиям реализации принципа наглядности в обучении.

неудовлетворительно – презентация включает менее 7 кадров основной части. В презентации не полностью раскрыто наполнение (содержание) представляемой темы; четко определена структура ресурса; имеются незначительные фактические (содержательные) ошибки и орфографические и стилистические ошибки (не более трех). Представлен перечень источников, однако оформление не соответствует общепринятым требованиям. Цветовые, шрифтовые решения, расположение текстов и схем в кадрах не соответствуют требованиям реализации принципа наглядности в обучении.

Типовые темы докладов, эссе

1. Понятие бизнеса. Субъекты и объекты бизнеса.
2. Основные цели оценки бизнеса.
3. Информационная база оценки.
4. Принципы оценки.
5. История развития оценочной деятельности.
6. История развития оценочной деятельности в России.
7. Оценка бизнес-линий.
8. Оценка фирм.
9. Стандарты оценки.
10. Европейские стандарты оценки.
11. Российские стандарты оценки.
12. Регулирование оценочной деятельности в России.
13. Основные этапы процесса оценки.
14. Доходы организации.
15. Денежные потоки организации.
16. Классификация и методы измерения денежных потоков.
17. Риски и порядок их учета в оценке стоимости бизнеса.
18. Информационная база оценки, ее состав и структура.
19. Методы и этапы сбора информации.
20. Внешняя информация.
21. Внутренняя информация.
22. Основные методы анализа и корректировки финансовой отчетности.
23. Информационная инфраструктура оценки.
24. Подходы к оценке стоимости организации.
25. Методы оценки стоимости организации.
26. Методы доходного подхода.

27. Методы затратного подхода.
 28. Методы сравнительного подхода.
 29. Экономическое содержание и основные этапы метода дисконтирования денежного потока.

Критерии и шкала оценки дискуссий, эссе

<i>отлично</i>	при аргументации точки зрения студент показал умение грамотно подбирать факты, излагать основные положения, аргументировано отстаивать свою точку зрения и воспринимать противоположные, отвечать на вопросы оппонентов;
<i>хорошо</i>	при аргументации точки зрения студент показал умение грамотно подбирать факты, излагать основные положения, однако не смог убедительно аргументировать свою точку зрения и отвечать на вопросы оппонентов;
<i>удовлетворительно</i>	при аргументации точки зрения студент смог подобрать некоторые факты, но при этом ему не удалось обосновать свою точку зрения;
<i>неудовлетворительно</i>	при аргументации точки зрения студент не смог подобрать аргументы и факты для обоснования своей позиции.

Типовые темы рефератов (пункт 5.5)

Критерии и шкала оценки дискуссий, реферата

<i>отлично</i>	при аргументации точки зрения студент показал умение грамотно подбирать факты, излагать основные положения, аргументировано отстаивать свою точку зрения и воспринимать противоположные, отвечать на вопросы оппонентов;
<i>хорошо</i>	при аргументации точки зрения студент показал умение грамотно подбирать факты, излагать основные положения, однако не смог убедительно аргументировать свою точку зрения и отвечать на вопросы оппонентов;
<i>удовлетворительно</i>	при аргументации точки зрения студент смог подобрать некоторые факты, но при этом ему не удалось обосновать свою точку зрения;
<i>неудовлетворительно</i>	при аргументации точки зрения студент не смог подобрать аргументы и факты для обоснования своей позиции.

Типовые вопросы для подготовки к экзамену

1. Понятие бизнеса. Субъекты и объекты бизнеса.
2. Основные цели оценки бизнеса.
3. Информационная база оценки.
4. Принципы оценки.
5. История развития оценочной деятельности.
6. История развития оценочной деятельности в России.
7. Оценка бизнес-линий.
8. Оценка фирм.
9. Стандарты оценки.
10. Европейские стандарты оценки.

11. Российские стандарты оценки.
12. Регулирование оценочной деятельности в России.
13. Основные этапы процесса оценки.
14. Доходы организации.
15. Денежные потоки организации.
16. Классификация и методы измерения денежных потоков.
17. Риски и порядок их учета в оценке стоимости бизнеса.
18. Информационная база оценки, ее состав и структура.
19. Методы и этапы сбора информации.
20. Внешняя информация.
21. Внутренняя информация.
22. Основные методы анализа и корректировки финансовой отчетности.
23. Информационная инфраструктура оценки.
24. Подходы к оценке стоимости организации.
25. Методы оценки стоимости организации.
26. Методы доходного подхода.
27. Методы затратного подхода.
28. Методы сравнительного подхода.
29. Экономическое содержание и основные этапы метода дисконтирования денежного потока.
30. Выбор модели (типа) денежного потока и его расчет.
31. Определение длительности прогнозного периода и его единицы измерения.
32. Проведение ретроспективного анализа валовой выручки от реализации и ее прогноз.
33. Проведение ретроспективного анализа и подготовка прогноза расходов
34. Проведение анализа и подготовка прогноза инвестиций.
35. Определение ставки дисконтирования.
36. Расчет величины стоимости компании в постпрогнозный период.
37. Модель Гордона.
38. Расчет текущей стоимости будущих денежных потоков и стоимости компании.
39. Метод капитализации дохода.
40. Реструктуризация компании.
41. Дробление крупных организаций.
42. Слияние компаний. Поглощения компаний.
43. Банкротство компании.
44. Реинжиниринг организации.
45. Определение ставки дисконта.
46. Модель средневзвешенной стоимости капитала.
47. Метод кумулятивного построения.
48. Метод экспертных оценок.
49. Сравнительный подход о сделках купли-продажи.
50. Рыночный подход.
51. Оценочная деятельность в учетной политики организации.
52. Ценовой мультипликатор.
53. Оценочная стоимость собственного капитала и оценка стоимости земельного участка.
54. Метод капитализации дохода.
55. Оценка стоимости зданий и сооружений, оценка стоимости машин и оборудования.
56. Оценка стоимости нематериальных активов и оценка стоимости финансовых вложений.
57. Формы собственности в Российской Федерации.
58. Органы управления и оценки.
59. Правовые основы проведения анализа и оценки стоимости бизнеса.
60. Стандарты оценки.

Критерии и шкала оценки экзамена по дисциплине.

Оценка	Характеристики ответа студента
Отлично	<ul style="list-style-type: none"> - студент глубоко и всесторонне усвоил программный материал; - уверенно, логично, последовательно и грамотно его излагает; - опираясь на знания основной и дополнительной литературы, тесно привязывает усвоенные научные положения с практической деятельностью экономиста; - умело обосновывает и аргументирует выдвигаемые им идеи; - делает выводы и обобщения; - свободно владеет системой экономических понятий.
Хорошо	<ul style="list-style-type: none"> - студент твердо усвоил программный материал, грамотно и по существу излагает его, опираясь на знания основной литературы; - не допускает существенных неточностей; - увязывает усвоенные знания с практической деятельностью экономиста; - аргументирует научные положения; - делает выводы и обобщения; - владеет системой экономических понятий.
Удовлетворительно	<ul style="list-style-type: none"> - студент усвоил только основной программный материал, по существу излагает его, опираясь на знания только основной литературы; - допускает несущественные ошибки и неточности; - испытывает затруднения в практическом применении финансовых знаний; - слабо аргументирует научные положения; - затрудняется в формулировании выводов и обобщений; - частично владеет системой экономических понятий.
Неудовлетворительно	<ul style="list-style-type: none"> - студент не усвоил значительной части программного материала; - допускает существенные ошибки и неточности при рассмотрении финансовых проблем; - испытывает трудности в практическом применении знаний; - не может аргументировать научные положения; - не формулирует выводов и обобщений;